

リッチパネル

作成データ	2009年11月に実施した「あなた自身についてのアンケート」の回答データ
調査手法	インターネットリサーチ
調査対象者	15歳以上、男女、日本国内在住
実施期間	2009年11月9日 00:00 ~ 12月11日 10:00(33日間)
総回答モニター数	212,369ss

2010/1/26

			集計対象者数	PAGE
1. リッチパネル	1-1.	保有金融資産	212,369 SS	3 p
	1-2.	保有金融資産額	167,454 SS	3 p
	1-3.	保有不動産資産	212,369 SS	3 p
	1-4.	保有不動産資産額	27,167 SS	3 p
	1-5.	不動産資産保有目的	27,167 SS	3 p
	1-6.	その他の保有資産	212,369 SS	3 p
	1-7.	その他の保有資産額	96,889 SS	3 p
	1-8.	金融商品(興味があるもの)	212,369 SS	3 p
	1-9.	利用口座	212,369 SS	4 p
	1-10.	保有インターネット口座	212,369 SS	4 p
	1-11.	プライベートバンキング利用動向	212,369 SS	4 p
	1-12.	ご利用ローン	212,369 SS	4 p
	1-13.	所有クレジットカード	212,369 SS	4 p
	1-14.	所有クレジットカード	172,607 SS	4 p
	1-15.	居住形態	212,369 SS	5 p
	1-16.	住宅資産額	136,465 SS	5 p
	1-17.	住居の購入、リフォーム、建て替え、住み替え	212,369 SS	5 p
	1-18.	所有電化製品	212,369 SS	5 p
	1-19.	1ヶ月以内に1回以上行っているスポーツ	212,369 SS	5 p
2. 基本属性	2-1.	性別	212,369 SS	6 p
	2-2.	年代	212,369 SS	6 p
	2-3.	都道府県	212,369 SS	7 p
	2-4.	個人年収	212,369 SS	8 p
	2-5.	世帯年収	212,369 SS	8 p

1. リッチパネル

1-1. 保有金融資産(複数回答)

	N
定期預金	115,320
貯蓄預金	70,805
定額貯金(ゆうちょ銀行)	59,141
国内の公社債(国債、地方債など)	12,452
海外の公社債(国債、地方債など)	2,504
国内株式	41,369
海外株式	3,814
外貨預金	16,212
外国債券	3,483
REIT(不動産投信)	2,727
投資信託	22,983
買付信託(ビックなど)・金銭信託(ホットなど)	1,366
個人年金保険(定額/変額)	32,336
生命保険	86,995
損害保険	43,371
金などの貴金属	9,366
その他	2,409
合計	212,369

1-2. 保有金融資産額

	N
100万円未満	32,443
100万円～300万円未満	21,820
300万円～500万円未満	14,936
500万円～1,000万円未満	15,666
1,000万円～3,000万円未満	15,572
3,000万円～5,000万円未満	4,331
5,000万円～1億円未満	2,058
1億～3億円未満	644
3億～5億円未満	104
5億～10億円未満	56
10億～50億円未満	27
50億～100億円未満	14
100億円以上	46
答えたくない	17,475
わからない	42,262
合計	167,454

1-3. 保有不動産資産(複数回答)

	N
マンション(区分所有)	10,497
マンション(一棟所有)	823
アパート(区分所有)	384
アパート(一棟所有)	1,327
戸建て	12,626
ビル	288
事務所・店舗	1,059
その他	3,096
合計	212,369

1-4. 保有不動産資産額

	N
500万円未満	2,134
500万円～1,000万円未満	2,129
1,000万円～2,000万円未満	3,735
2,000万円～3,000万円未満	3,219
3,000万円～4,000万円未満	1,985
4,000万円～5,000万円未満	1,118
5,000万円～6,000万円未満	700
6,000万円～7,000万円未満	357
7,000万円～8,000万円未満	305
8,000万円～9,000万円未満	146
9,000万円～1億円未満	293
1億円～3億円未満	654
3億円～5億円未満	101
5億円～10億円未満	40
10億円以上	41
答えたくない	2,190
わからない	8,020
合計	27,167

1-5. 不動産資産保有目的(複数回答)

	N
居住用	22,317
投資用	5,000
業務用	1,575
その他	2,653
合計	27,167

1-6. その他の保有資産(複数回答)

	N
書画、絵画、美術品、骨董品など	5,342
ゴルフおよび、その他スポーツクラブ会員権	3,207
リゾート会員権	1,176
船(ジェットスキー、モーターボート等は除く2級船船免許以上)	641
車	92,151
バイク(原動機付き自転車を除く)	11,469
その他	1,398
合計	212,369

1-7. その他の保有資産額

	N
100万円未満	23,793
100万円～300万円未満	9,385
300万円～500万円未満	5,349
500万円～1,000万円未満	5,441
1,000万円～3,000万円未満	6,035
3,000万円～5,000万円未満	2,077
5,000万円～1億円未満	1,088
1億円～3億円未満	433
3億円～5億円未満	86
5億円～10億円未満	30
10億円以上	43
答えたくない	9,392
わからない	33,737
合計	96,889

1-8. 金融商品(興味があるもの)(複数回答)

	N
株式投資	64,399
投資信託	36,727
不動産投資	12,725
外国為替	39,959
その他	8,997
興味はない	123,686
合計	212,369

1-9. 利用口座(複数回答)

	N
<銀行>	
三菱東京UFJ銀行	79,093
みずほ銀行	50,904
みずほコーポレート銀行	978
三井住友銀行	54,028
りそな銀行	20,643
埼玉りそな銀行	8,408
横浜銀行	10,619
千葉銀行	6,662
静岡銀行	4,671
福岡銀行	6,218
<信託銀行>	
住友信託銀行	4,099
三菱UFJ信託銀行	3,343
みずほ信託銀行	998
中央三井信託銀行	2,944
<証券会社>	
野村證券	13,607
大和証券	8,670
日興コーディアル証券	5,713
三菱UFJ証券	2,897
みずほ証券	1,662
みずほインバスターズ証券	1,108
松井証券	6,151
岡三証券	1,120
エイチ・エス証券	725
UBS証券	727
<外資・その他>	
シティバンク	6,252
新生銀行	24,705
あおぞら銀行	1,902
新銀行東京	1,067
東京スター銀行	2,276
ゆうちょ銀行	120,440
スタンダードチャータード銀行	124
UBS銀行	361
その他の金融機関	45,665
口座は保有していない	9,709
合計	212,369

1-10. 保有インターネット口座(複数回答)

	N
<銀行>	
三菱東京UFJ銀行(三菱東京UFJダイレクト)	36,842
みずほ銀行(みずほダイレクト)	22,453
三井住友銀行(SMBダイレクト)	27,608
りそな銀行(りそなダイレクト)	10,270
横浜銀行(マイダイレクト)	2,736
千葉銀行(ちばぎんマイアクセス)	1,446
静岡銀行(しずぎんダイレクト)	1,000
福岡銀行(ふくぎんダイレクトバンキング)	1,233
<信託銀行>	
住友信託銀行(住友信託ダイレクト)	1,849
中央三井信託銀行(中央三井ダイレクト)	781
<証券会社>	
野村證券(野村ホームトレード)	7,191
大和証券(オンライントレード)	5,183
日興コーディアル証券(日興イージートレード)	3,036
三菱UFJ証券(オンライントレード)	1,477
みずほ証券(みずほ証券ネット倶楽部)	799
みずほインバスターズ証券(インターネットトレード会員サービス)	611
松井証券(オンライン取引)	4,894
岡三証券(岡三オンライントレード)	648
エイチ・エス証券(ブルスカイ・ネット)	503
<外資・その他>	
シティバンク(シティバンクオンライン)	3,259
新生銀行(新生パワーダイレクト)	20,114
新銀行東京(インターネットバンキング)	814
東京スター銀行(東京スターダイレクト)	1,178
ゆうちょ銀行(ゆうちょダイレクト)	30,249
<ネットバンク>	
イーバンク銀行	124,513
ジャパンネット銀行	33,450
セブン銀行	6,120
ソニー銀行	9,161
<インターネット証券>	
SBI証券	15,628
マネックス証券	8,537
楽天証券	9,651
カブドットコム証券	5,023
オリックス証券	2,085
野村ジョイ(旧ジョインベスト証券)	4,420
クリック証券	1,379
その他の金融機関	7,045
インターネット口座は保有していない	44,785
合計	212,369

1-11. プライベートバンキング利用動向(複数回答)

	N
三菱東京UFJ銀行(プライベートバンキング営業室、プライベートバンキングオフィス)	12,504
みずほ銀行(総合コンサルティング部PB室)	6,851
三井住友銀行(プライベートバンキング事業部)	7,360
三菱UFJ Merrill Lynch PB証券	503
みずほプライベートウェルスマネジメント	453
野村證券	3,307
大和証券	2,048
日興コーディアル証券	1,499
三菱UFJ信託銀行	904
住友信託銀行	943
UBS銀行/UBS証券	225
HSBC(香港上海銀行)/HSBC証券	282
SG信託銀行	111
クレディ・スイス銀行	134
プライベートバンキングサービスを利用したことはない	188,923
合計	212,369

1-12. ご利用ローン(複数回答)

	N
住宅ローン	50,175
自動車ローン	19,135
教育ローン	4,694
カードローン	15,243
消費者金融	5,403
その他	4,324
利用していない	136,538
合計	212,369

1-13. 所有クレジットカード(複数回答)

	N
JCBカード[一般]	92,375
JCBカード[ゴールド]	8,624
JCBカード[プラチナ]	582
VISAカード[一般]	116,950
VISAカード[ゴールド]	12,704
VISAカード[プラチナ]	866
マスターカード[一般]	48,883
マスターカード[ゴールド]	3,868
マスターカード[プラチナ]	300
アメリカンエクスプレスカード[一般]	4,168
アメリカンエクスプレスカード[ゴールド]	1,671
アメリカンエクスプレスカード[プラチナ]	560
アメリカンエクスプレスカード[センチュリオン]	156
ダイナースクラブカード	2,397
ダイナースクラブ・プレミアムカード	313
その他	24,351
クレジットカードを所有していない	30,188
わからない	9,574
合計	212,369

1-14. 所有クレジットカード(複数回答)

	N
《鉄道グループ系》	
小田急(OP)カード	2,673
東急TOP&clubQカード	4,485
東武(TOBU)カード	1,548
阪急カード(ベルソナカード、HANA Plusカード)	1,995
近鉄KIPSカード	1,215
名鉄Meiカード	428
JR東日本VIEWカード(ビューカードなど)	12,138
JR西日本 J-WESTカード	2,542
JR東海 エクスプレスカード	2,516
その他の関東私鉄系カード(西武クラブオンなど)	3,045
その他の関西私鉄系カード(京阪カードなど)	1,192
《銀行・信販系》	
銀行系クレジットカード(JCB、DCカード、UCカードなど)	57,362
信販系クレジットカード(オリコカード、ライフカードなど)	22,624
《流通系》	
セゾンカード	46,517
イオンカード	43,976
OMCカード	22,590
アイワイカード	9,012
エポスカード(丸井)	6,419
百貨店系クレジットカード(タカシマヤカードなど)	11,349
《航空系》	
ANAカード	15,358
JALカード	15,034
《IT系》	
DCMXmini	1,363
DCMX	7,420
DoCoMo Card	1,833
KDDI THE CARD	676
楽天カード	48,494
Yahoo! Japan カード	4,515
《その他系列》	
ガソリン系クレジットカード(出光カードなど)	30,869
TSキュービックカード	7,036
上記以外のクレジットカード	10,372
合計	172,607

1-15. 居住形態

	N
自己保有の戸建て住宅	55,902
自己保有の集合住宅(アパート、マンション等)	21,535
家族保有の戸建て住宅	47,340
家族保有の集合住宅(アパート、マンション等)	11,688
賃貸の戸建て住宅	7,311
賃貸の集合住宅(マンション、アパート等)	52,528
公団・公営賃貸住宅	7,887
寮・社宅・官舎	6,796
その他	1,382
合計	212,369

1-16. 住宅資産額

	N
500万円未満	10,983
500万円～1,000万円未満	13,310
1,000万円～2,000万円未満	20,232
2,000万円～3,000万円未満	17,011
3,000万円～4,000万円未満	9,381
4,000万円～5,000万円未満	4,171
5,000万円～6,000万円未満	2,170
6,000万円～7,000万円未満	824
7,000万円～8,000万円未満	633
8,000万円～9,000万円未満	300
9,000万円～1億円未満	495
1億円～3億円未満	813
3億円～5億円未満	81
5億円～10億円未満	30
10億円以上	42
答えたくない	7,867
わからない	48,122
合計	136,465

1-17. 住居の購入、リフォーム、建て替え、住み替え(複数回答)

	N
1年以内に住宅の新規購入を検討している	4,288
1年以内に住宅リフォームを検討している	4,177
1年以内に建て替えを検討している	737
1年以内に住み替えを検討している	4,405
時期はまだ未定だが住宅の新規購入を検討している	16,189
時期はまだ未定だが住宅リフォームを検討している	21,484
時期はまだ未定だが建て替えを検討している	5,402
時期はまだ未定だが住み替えを検討している	19,972
今は上記のいずれも検討していない	145,487
合計	212,369

1-18. 所有電化製品(複数回答)

	N
<ゲーム機器>	
プレイステーション	42,567
プレイステーション2(PS2)	93,679
プレイステーション3(PS3)	20,588
ニンテンドウ64	21,561
ゲームキューブ	20,011
Wii	59,193
Xbox	2,838
Xbox360	5,350
プレイステーションポータブル(PSP)	39,357
ゲームボーイ/カラ	23,304
ゲームボーイ/アドバンス	32,001
ニンテンドーDS/DS Lite	106,888
<PC・PC周辺機器>	
デスクトップ型パソコン	136,259
ノートブック型パソコン	145,341
インクジェットプリンター	143,657
レーザープリンター	10,949
WEBカメラ	22,763
IPフォン	23,069
<家庭用電気機器>	
プラズマテレビ	24,567
液晶テレビ	107,182
プロジェクタ	3,582
DVDプレーヤー	89,680
HDDレコーダー(=DVDレコーダーを含む)	87,176
ブルーレイ・ディスク(BD)プレーヤー(但し、プレイステーション3は除く)	6,909
ブルーレイ・ディスク(BD)レコーダー(但し、プレイステーション3は除く)	15,706
デジタルカメラ(コンパクトタイプ)	152,456
デジタルカメラ(一眼レフ)	24,543
デジタルビデオカメラ	62,151
スチームオーブン(ヘルシオなど)	17,274
洗濯乾燥機	69,092
電動自転車	10,261
iPod	61,638
iPhone	7,564
電子ブック(eBook)	4,228
iPod以外のデジタルオーディオプレーヤー	44,242
<住宅設備機器>	
太陽光発電システム	5,311
家庭用風力発電システム	339
オール電化	18,996
床暖房	20,775
ホームセキュリティ	6,787
IHクッキングヒーター	30,404
温水洗浄便座	89,330
食器洗い機	52,974
この中にはない	2,646
合計	212,369

1-19. 1ヶ月以内に1回以上行っているスポーツ(複数回答)

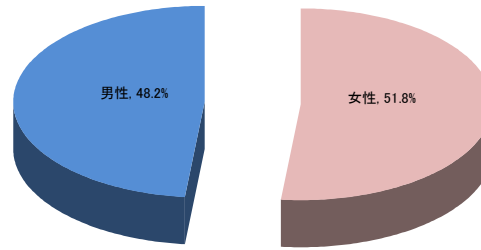
	N
サッカー	4,343
フットサル	3,386
バスケットボール	2,491
ジョギング	15,555
ゴルフ	10,444
水泳	7,914
野球	5,308
テニス	6,856
スポーツクラブ	6,052
スキー	2,250
その他	15,755
スポーツはしていない	153,113
合計	212,369

2. 基本属性

2-1. 性別

	合計		男性		女性	
	N	%	n	%	n	%
全体	212,369	100.0%	102,394	48.2%	109,975	51.8%

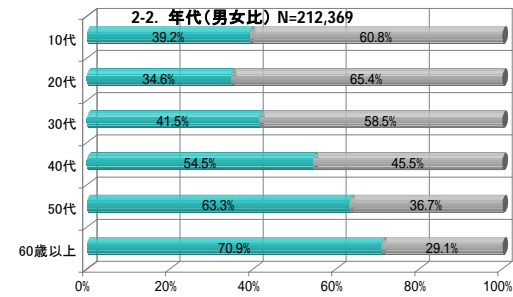
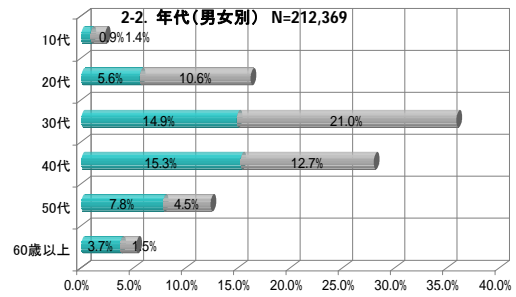
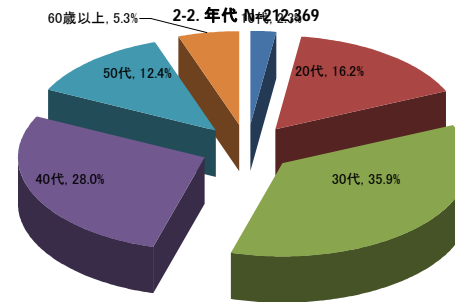
2-1. 性別 N=212,369



2-2. 年代

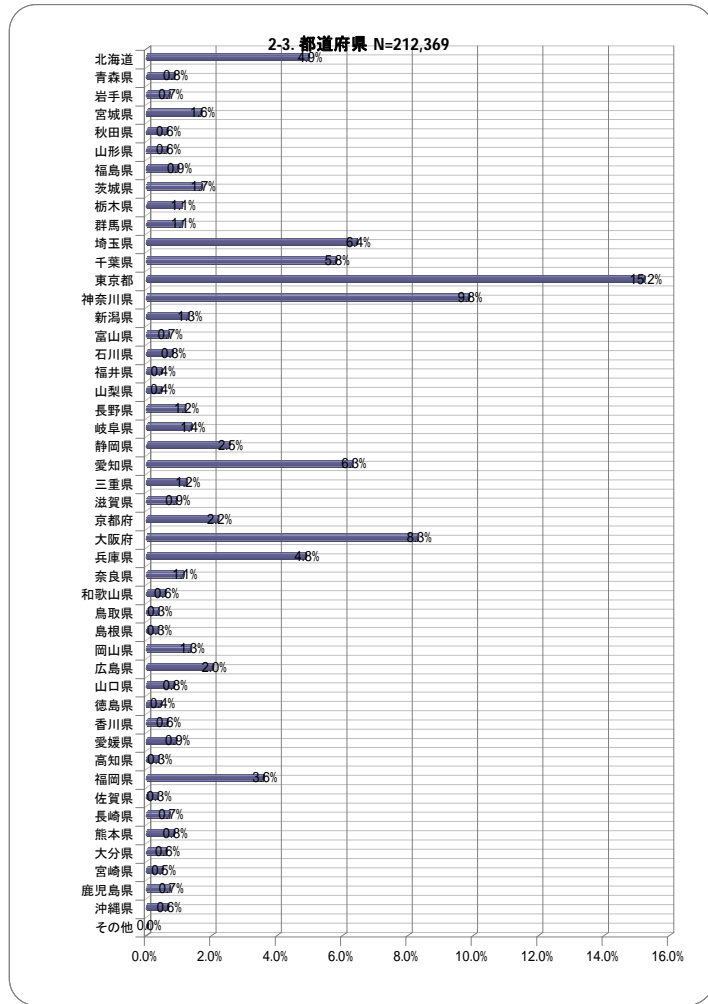
	合計		男性			女性		
	N	%	n	%	男女比	n	%	男女比
10代	4,806	2.3%	1,886	0.9%	39.2%	2,920	1.4%	60.8%
20代	34,390	16.2%	11,909	5.6%	34.6%	22,481	10.6%	65.4%
30代	76,218	35.9%	31,610	14.9%	41.5%	44,608	21.0%	58.5%
40代	59,443	28.0%	32,398	15.3%	54.5%	27,045	12.7%	45.5%
50代	26,291	12.4%	16,630	7.8%	63.3%	9,661	4.5%	36.7%
60歳以上	11,221	5.3%	7,961	3.7%	70.9%	3,260	1.5%	29.1%
全体	212,369	100.0%	102,394	48.2%	48.2%	109,975	51.8%	51.8%

2-2. 年代 N=212,369



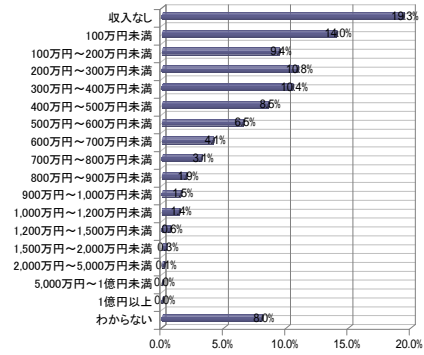
2-3. 都道府県

	合計		男性		女性	
	N	%	n	%	n	%
北海道	10,475	4.9%	4,647	2.2%	5,828	2.7%
青森県	1,750	0.8%	843	0.4%	907	0.4%
岩手県	1,444	0.7%	751	0.4%	693	0.3%
宮城県	3,500	1.6%	1,604	0.8%	1,896	0.9%
秋田県	1,299	0.6%	659	0.3%	640	0.3%
山形県	1,301	0.6%	702	0.3%	599	0.3%
福島県	2,002	0.9%	1,021	0.5%	981	0.5%
茨城県	3,543	1.7%	1,825	0.9%	1,718	0.8%
栃木県	2,260	1.1%	1,159	0.5%	1,101	0.5%
群馬県	2,261	1.1%	1,195	0.6%	1,066	0.5%
埼玉県	13,619	6.4%	6,735	3.2%	6,884	3.2%
千葉県	12,248	5.8%	6,012	2.8%	6,236	2.9%
東京都	32,291	15.2%	15,370	7.2%	16,921	8.0%
神奈川県	20,884	9.8%	10,165	4.8%	10,719	5.0%
新潟県	2,688	1.3%	1,405	0.7%	1,283	0.6%
富山県	1,388	0.7%	725	0.3%	663	0.3%
石川県	1,617	0.8%	825	0.4%	792	0.4%
福井県	943	0.4%	473	0.2%	470	0.2%
山梨県	926	0.4%	469	0.2%	457	0.2%
長野県	2,463	1.2%	1,300	0.6%	1,163	0.5%
岐阜県	2,873	1.4%	1,456	0.7%	1,417	0.7%
静岡県	5,329	2.5%	2,698	1.3%	2,631	1.2%
愛知県	13,322	6.3%	6,488	3.1%	6,834	3.2%
三重県	2,551	1.2%	1,273	0.6%	1,278	0.6%
滋賀県	1,899	0.9%	987	0.5%	912	0.4%
京都府	4,600	2.2%	2,262	1.1%	2,338	1.1%
大阪府	17,565	8.3%	8,069	3.8%	9,496	4.5%
兵庫県	10,286	4.8%	4,777	2.2%	5,509	2.6%
奈良県	2,351	1.1%	1,176	0.6%	1,175	0.6%
和歌山県	1,173	0.6%	552	0.3%	621	0.3%
鳥取県	733	0.3%	382	0.2%	351	0.2%
島根県	718	0.3%	362	0.2%	356	0.2%
岡山県	2,836	1.3%	1,347	0.6%	1,489	0.7%
広島県	4,265	2.0%	1,982	0.9%	2,287	1.1%
山口県	1,731	0.8%	816	0.4%	915	0.4%
徳島県	896	0.4%	454	0.2%	442	0.2%
香川県	1,303	0.6%	650	0.3%	653	0.3%
愛媛県	1,874	0.9%	908	0.4%	966	0.5%
高知県	728	0.3%	326	0.2%	402	0.2%
福岡県	7,547	3.6%	3,401	1.6%	4,146	2.0%
佐賀県	695	0.3%	343	0.2%	352	0.2%
長崎県	1,436	0.7%	613	0.3%	823	0.4%
熊本県	1,719	0.8%	843	0.4%	876	0.4%
大分県	1,224	0.6%	557	0.3%	667	0.3%
宮崎県	986	0.5%	496	0.2%	490	0.2%
鹿児島県	1,468	0.7%	700	0.3%	768	0.4%
沖縄県	1,333	0.6%	586	0.3%	747	0.4%
その他	22	0.0%	5	0.0%	17	0.0%
全体	212,369	100.0%	102,394	48.2%	109,975	51.8%



2-4. 個人年収		
	合計	
	N	%
収入なし	41,059	19.3%
100万円未満	29,648	14.0%
100万円～200万円未満	19,886	9.4%
200万円～300万円未満	23,025	10.8%
300万円～400万円未満	22,182	10.4%
400万円～500万円未満	18,025	8.5%
500万円～600万円未満	13,766	6.5%
600万円～700万円未満	8,628	4.1%
700万円～800万円未満	6,855	3.1%
800万円～900万円未満	4,077	1.9%
900万円～1,000万円未満	3,126	1.5%
1,000万円～1,200万円未満	2,882	1.4%
1,200万円～1,500万円未満	1,363	0.6%
1,500万円～2,000万円未満	662	0.3%
2,000万円～5,000万円未満	316	0.1%
5,000万円～1億円未満	37	0.0%
1億円以上	97	0.0%
わからない	16,936	8.0%
全体	212,369	100.0%

2-4. 個人年収 N=213,369



2-5. 世帯年収		
	合計	
	N	%
収入なし	2,436	1.1%
100万円未満	4,074	1.9%
100万円～200万円未満	7,779	3.7%
200万円～300万円未満	16,187	7.6%
300万円～400万円未満	22,738	10.7%
400万円～500万円未満	25,416	12.0%
500万円～600万円未満	23,039	10.8%
600万円～700万円未満	16,521	7.8%
700万円～800万円未満	14,345	6.8%
800万円～900万円未満	9,395	4.4%
900万円～1,000万円未満	9,395	4.4%
1,000万円～1,200万円未満	9,093	4.3%
1,200万円～1,500万円未満	5,645	2.7%
1,500万円～2,000万円未満	2,650	1.2%
2,000万円～5,000万円未満	1,235	0.6%
5,000万円～1億円未満	132	0.1%
1億円以上	141	0.1%
わからない	42,148	19.8%
全体	212,369	100.0%

2-5. 世帯年収 N=213,369

