

## 自動車パネル

作成データ	2010年2月～2010年3月に実施した「あなた自身についてのアンケート」の回答データ
調査手法	インターネットリサーチ
実施期間	2010年2月13日 8:00 ～ 2010年3月8日 10:00(24日間)
総回答モニター数	205,528ss

2010/4/13

		集計対象者数		PAGE		
車の保有状況について	1-1.	世帯保有車の有無	176,826	ss	3 p	
	1-2.	世帯保有車台数	152,111	ss	3 p	
	1-3.	本人運転台数	152,111	ss	3 p	
	1-4.	運転頻度	141,409	ss	3 p	
本人運転率について			1台目		2台目	
	2-1-1.	メーカー	141,409	ss	17,950	ss
	2-1-2.	ボディタイプ	141,409	ss	17,950	ss
	2-1-3.	排気量	141,409	ss	17,950	ss
	2-1-4.	名義	141,409	ss	17,950	ss
	2-1-5.	名義(具体的に)	137,374	ss	17,326	ss
	2-1-6.	利用目的	141,409	ss	17,950	ss
	2-1-7.	購入時の状態	141,409	ss	17,950	ss
	2-1-8.	購入価格帯	141,409	ss	17,950	ss
	2-1-9.	年間走行距離	141,409	ss	17,950	ss
	2-1-10.	購入決定者	141,409	ss	17,950	ss
	2-1-11.	購入年	141,409	ss	17,950	ss
	2-1-12.	車検年	141,409	ss	17,950	ss
	2-1-13.	装備	141,409	ss	17,950	ss
2-1-14.	契約保険	140,215	ss		5 p	
2-2.	車種別	※メーカー別参照		※メーカー別参照	6~20 p	
一番最近に手放した車について	3-1.	メーカー	80,530	ss	21 p	
	3-2.	ボディタイプ	80,530	ss	21 p	
次期購入予定車について	4-1.	購入予定時期	176,826	ss	22 p	
	4-2.	希望購入状態	62,346	ss	22 p	
	4-3.	希望メーカー	62,346	ss	22 p	
	4-4.	希望ボディタイプ	62,346	ss	22 p	
	4-5.	次期購入価格帯	62,346	ss	22 p	
バイクの保有状況について	5-1.	世帯保有有無	205,528	ss	23 p	
	5-2.	本人運転台数	34,990	ss	23 p	
	5-3.	所有運転免許	25,811	ss	23 p	
	5-4.	排気量	25,811	ss	23 p	
	5-5.	メーカー	25,811	ss	23 p	
	5-6.	購入年	25,811	ss	23 p	
	5-7.	購入時の状態	25,811	ss	23 p	
	5-8.	購入の仕方	25,811	ss	23 p	
	5-9.	購入先	25,811	ss	23 p	
基本属性	6-1.	性別	205,528	ss	24 p	
	6-2.	年代	205,528	ss	24 p	
	6-3.	未婚	205,528	ss	25 p	
	6-4.	子供の有無	205,528	ss	26 p	
	6-5.	同居家族人数	205,528	ss	26 p	
	6-6.	居住都道府県	205,528	ss	27 p	
	6-7.	職業	205,528	ss	28 p	
	6-8.	学生区分	10,015	ss	29 p	
	6-9.	高校生	2,416	ss	30 p	
	6-10.	大学生	5,447	ss	30 p	
	6-11.	大学院生	822	ss	30 p	
	6-12.	個人年収	205,528	ss	31 p	
	6-13.	世帯年収	205,528	ss	31 p	
	6-14.	業種	104,725	ss	32 p	

車の保有状況について

1-1. 世帯保有車の有無		
	n	%
あり	152,111	86.0%
なし (今までに保有したことがない)	10,079	5.7%
なし (以前は保有していた)	14,636	8.3%
合計	176,826	100.0%

1-2. 世帯保有車台数		
	n	%
1台	95,677	62.9%
2台	41,892	27.5%
3台	9,744	6.4%
4台	3,403	2.2%
5台以上	1,395	0.9%
合計	152,111	100.0%

1-3. 本人運転台数		
	n	%
1台	123,459	81.2%
2台	16,345	10.7%
3台	1,300	0.9%
4台	198	0.1%
5台以上	107	0.1%
運転している車はない	10,702	7.0%
合計	152,111	100.0%

1-4. 運転頻度		
	n	%
ほとんど毎日	61,225	43.3%
週に4～5日程度	18,557	13.1%
週に2～3日程度	29,018	20.5%
週に1日程度	18,788	13.3%
月に2～3日程度	6,606	4.7%
月に1日程度	3,630	2.6%
それ以下	3,985	2.5%
合計	141,409	100.0%

本人運転車について

2-1-1. メーカー	1台目		2台目	
	n	%	n	%
レクサス	453	0.3%	60	0.3%
トヨタ	43,591	30.8%	4,439	24.7%
日産	19,928	14.1%	2,159	12.0%
ホンダ	22,784	16.1%	2,678	14.9%
マツダ	8,106	5.7%	910	5.1%
三菱	7,675	5.4%	1,208	6.7%
スバル	6,459	4.6%	851	4.7%
ダイハツ	11,493	8.1%	2,199	12.2%
スズキ	12,297	8.7%	2,246	12.5%
いすゞ	128	0.1%	27	0.2%
日本フォード	76	0.1%	8	0.0%
光岡	29	0.0%	6	0.0%
メルセデス・ベンツ	1,174	0.8%	182	1.0%
AMG	23	0.0%	10	0.1%
マインバハ	0	0.0%	0	0.0%
スマート	94	0.1%	24	0.1%
BMW	1,606	1.1%	200	1.1%
BMWアルピナ	10	0.0%	2	0.0%
アウディ	460	0.3%	51	0.3%
フォルクスワーゲン	1,709	1.2%	168	0.9%
オペル	206	0.1%	25	0.1%
ボルシェ	74	0.1%	24	0.1%
ルノー	118	0.1%	19	0.1%
プジョー	526	0.4%	44	0.2%
シトロエン	94	0.1%	15	0.1%
ボルボ	614	0.4%	53	0.3%
サブ	44	0.0%	2	0.0%
フィアット	111	0.1%	10	0.1%
フェラーリ	3	0.0%	8	0.0%
ランチア	11	0.0%	8	0.0%
アルファロメオ	195	0.1%	28	0.2%
マセラティ	6	0.0%	4	0.0%
ランボルギーニ	3	0.0%	2	0.0%
ロールスロイス	1	0.0%	0	0.0%
MGローバー	10	0.0%	3	0.0%
TVR	1	0.0%	2	0.0%
ベントレー	1	0.0%	0	0.0%
ジャガー	89	0.1%	16	0.1%
デムラー	4	0.0%	0	0.0%
ランドローバー	69	0.0%	13	0.1%
ローバー	148	0.1%	23	0.1%
ロータス	5	0.0%	6	0.0%
アストンマーティン	2	0.0%	0	0.0%
キャデラック	31	0.0%	2	0.0%
シボレー	231	0.2%	53	0.3%
ホンチアック	1	0.0%	1	0.0%
ビュイック	4	0.0%	2	0.0%
サターン	9	0.0%	0	0.0%
ハマー	3	0.0%	2	0.0%
リンカーン	11	0.0%	1	0.0%
フォード	229	0.2%	25	0.1%
マーキュリー	0	0.0%	0	0.0%
クライスラー	209	0.1%	28	0.2%
ダッジ	18	0.0%	4	0.0%
ヒュンダイ	17	0.0%	2	0.0%
起亜	1	0.0%	0	0.0%
大宇(GMマティス)	2	0.0%	0	0.0%
その他	105	0.1%	39	0.2%
わからない	108	0.1%	61	0.3%
合計	141,409	100.0%	17,950	100.0%

2-1-2. ボディタイプ	1台目		2台目	
	n	%	n	%
軽自動車	34,762	24.6%	6,851	38.2%
コンパクトハッチバック	28,463	20.1%	2,977	16.6%
クーペ	2,879	2.0%	464	2.6%
セダン・ハードトップ	17,582	12.4%	1,544	8.6%
ワゴン	11,937	8.4%	1,032	5.7%
オープン(軽除く)	661	0.5%	167	0.9%
SUV・クロカン	6,846	4.7%	653	3.6%
ピックアップトラック	261	0.2%	190	1.1%
ミニバン・1BOX	36,326	25.7%	3,789	21.1%
わからない	1,892	1.3%	283	1.6%
合計	141,409	100.0%	17,950	100.0%

2-1-3. 排気量	1台目		2台目	
	n	%	n	%
~660cc	32,002	22.6%	6,696	37.3%
661cc~1000cc	3,305	2.3%	536	3.0%
1001cc~1300cc	11,609	8.2%	1,317	7.3%
1301cc~1500cc	21,770	15.4%	1,890	10.5%
1501cc~1800cc	12,171	8.6%	1,157	6.4%
1801cc~2000cc	25,795	18.2%	2,325	13.0%
2001cc~2500cc	15,849	11.2%	1,543	8.6%
2501cc~3000cc	5,977	4.2%	756	4.2%
3001cc~3500cc	2,674	1.9%	407	2.3%
3501cc~4000cc	704	0.5%	138	0.8%
4001cc~4500cc	500	0.4%	86	0.5%
4501cc~5000cc	220	0.2%	55	0.3%
5001cc~	185	0.1%	67	0.4%
わからない	8,648	6.1%	977	5.4%
合計	141,409	100.0%	17,950	100.0%

2-1-4. 名義	1台目		2台目	
	n	%	n	%
個人	137,374	97.1%	17,326	96.5%
法人(リース含む)	3,242	2.3%	521	2.9%
その他	267	0.2%	30	0.2%
わからない	526	0.4%	73	0.4%
合計	141,409	100.0%	17,950	100.0%

2-1-5. 名義(具体的に)	1台目		2台目	
	n	%	n	%
あなたご自身	92,577	67.4%	7,958	45.9%
ご家族(配偶者)	31,531	23.0%	6,557	37.8%
ご家族(親)	11,835	8.6%	2,438	14.1%
わからない	232	0.2%	27	0.2%
その他	1,199	0.9%	346	2.0%
合計	137,374	100.0%	17,326	100.0%

2-1-6. 利用目的	1台目		2台目	
	n	%	n	%
買い物	60,026	42.4%	6,998	39.0%
通勤・通学	47,567	33.6%	4,765	26.5%
仕事・業務	8,659	6.1%	1,487	8.3%
家族の送迎	8,427	6.0%	1,278	7.1%
旅行・レジャー	14,200	10.0%	2,729	15.2%
気分転換	1,753	1.2%	528	2.9%
その他	777	0.5%	165	0.9%
合計	141,409	100.0%	17,950	100.0%

2-1-7. 購入時の状態	1台目		2台目	
	n	%	n	%
新車(新古車を含む)	104,763	74.1%	13,062	72.8%
中古車	36,646	25.9%	4,888	27.2%
合計	141,409	100.0%	17,950	100.0%

	1台目		2台目	
	n	%	n	%
100万円未満	26,039	18.4%	4,044	22.5%
100万円台	56,132	39.7%	7,532	42.0%
200万円台	34,064	24.1%	3,096	17.2%
300万円台	12,821	9.1%	1,480	8.2%
400万円台	3,573	2.5%	498	2.8%
500万円台	1,392	1.0%	212	1.2%
600万円台	643	0.5%	90	0.5%
700万円台	365	0.3%	59	0.3%
800万円台	240	0.2%	38	0.2%
900万円台	109	0.1%	27	0.2%
1,000万円台	162	0.1%	42	0.2%
1,500万円台	95	0.1%	22	0.1%
2,000万円台	53	0.0%	12	0.1%
それ以上	17	0.0%	9	0.1%
わからない	5,704	4.0%	789	4.4%
合計	141,409	100.0%	17,950	100.0%

	1台目		2台目	
	n	%	n	%
999km以下	9,977	7.1%	1,412	7.9%
1,000km～2,999km	15,133	10.7%	2,298	12.8%
3,000km～4,999km	18,343	13.0%	2,985	16.6%
5,000km～6,999km	17,798	12.6%	2,848	15.9%
7,000km～8,999km	21,125	14.9%	2,486	13.8%
10,000km～14,999km	20,292	14.3%	2,002	11.2%
15,000km～19,999km	6,301	4.5%	573	3.2%
20,000km以上	16,862	11.9%	1,546	8.6%
わからない	15,578	11.0%	1,800	10.0%
合計	141,409	100.0%	17,950	100.0%

	1台目		2台目	
	n	%	n	%
すべて自分の考えで決めた	44,310	31.3%	3,238	18.0%
主に自分の考えで決めたが、家族や知人の意見も参考にした	56,389	39.9%	5,364	29.9%
主に自分の考えで選んだが、決定は家族や別の人とした	10,821	7.7%	2,032	11.3%
主に家族や知人が選んだが、決定は自分でした	8,231	5.8%	1,806	10.1%
家族や知人に決めてもらった	18,512	13.1%	4,665	26.0%
その他	3,146	2.2%	845	4.7%
合計	141,409	100.0%	17,950	100.0%

	1台目		2台目	
	n	%	n	%
2010年	2,039	1.4%	317	1.8%
2009年	17,566	12.4%	2,185	12.2%
2008年	17,171	12.1%	2,105	11.7%
2007年	16,775	11.9%	1,936	10.8%
2006年	14,665	10.4%	1,851	10.3%
2005年	14,141	10.0%	1,835	10.2%
2004年	11,854	8.4%	1,421	7.9%
2003年	10,500	7.4%	1,376	7.7%
2002年	9,060	6.4%	1,139	6.3%
2001年	6,661	4.7%	901	5.0%
2000年	6,842	4.9%	938	5.2%
1999年	4,300	3.0%	560	3.1%
1998年	2,811	2.0%	386	2.2%
1997年	2,217	1.6%	284	1.6%
1996年	1,221	0.9%	171	1.0%
1995年	910	0.6%	125	0.7%
1994年	461	0.3%	71	0.4%
1993年	339	0.2%	58	0.3%
1992年	254	0.2%	38	0.2%
1991年	211	0.1%	38	0.2%
1990年以前	1,311	0.9%	215	1.2%
合計	141,409	100.0%	17,950	100.0%

	1台目		2台目	
	n	%	n	%
2010年	48,044	34.0%	6,081	33.9%
2011年	64,477	45.6%	8,456	47.1%
2012年	24,721	17.5%	2,940	16.4%
2013年	4,167	2.9%	473	2.6%
合計	141,409	100.0%	17,950	100.0%

	1台目		2台目	
	n	%	n	%
カーナビゲーションシステム	75,845	53.6%	7,925	44.2%
テレビ(カーナビ一体型含む)	63,570	45.0%	6,872	38.3%
ETC	82,797	58.6%	9,062	50.5%
チャイルドシート	27,852	19.7%	3,287	18.3%
スタッドレスタイヤ	49,613	35.1%	7,643	42.6%
あてはまる装備はない	22,205	15.7%	3,536	19.7%

	n	%
	AIU保険	1,999
あいおい損害保険	11,371	8.1%
アクサ損害保険	5,178	3.7%
朝日火災海上保険	648	0.5%
アメリカンホーム保険	2,373	1.7%
エース損害保険	728	0.5%
共栄火災海上保険	1,061	0.8%
セコム損害保険	614	0.4%
ゼネラル保険	323	0.2%
全労済	5,621	4.0%
ソニー損害保険	7,854	5.6%
損害保険ジャパン	14,856	10.6%
そんぽ24損害保険	1,078	0.8%
チューリッヒ	4,348	3.1%
東京海上日動火災保険	24,354	17.4%
日新火災海上保険	1,347	1.0%
ニッセイ岡和損害保険	3,907	2.8%
日本興亜損害保険	5,923	4.2%
富士火災海上保険	3,160	2.3%
三井住友海上火災保険	12,314	8.8%
三井ダイレクト損害保険	14,756	10.5%
その他	10,314	7.4%
分からない	10,752	7.7%

2-2. 車種別 トヨタ

	1台目	2台目		1台目	2台目		1台目	2台目		1台目	2台目		1台目	2台目		1台目	2台目
2000GT	11	3	ウィッツシュ	2,094	166	カローラスパシオ	752	64	サイ	7	1	チェイサー	264	16	ボルテ	528	69
bB	972	82	ウィッツ	2,861	311	カローラセレス	31	1	サイノス	42	5	ツーリングハイエース	32	7	マークII	860	57
FJクルーザー	5	2	ウィンダム	198	16	カローラツーリングワゴン	77	4	サクシードバン	24	2	デュエット	153	15	マークIIオリス	121	11
IQ	56	11	ヴェルファイア	253	33	カローラフィールダー	1,106	91	サクシードワゴン	42	5	ナディア	159	14	マークIIブリット	63	8
MR2	59	19	ヴェロツサ	39	6	カローラランクス	388	31	シエナ	5	1	ノア	2,379	254	マークIIワゴン	15	2
MR-S	55	8	ヴォクシー	2,137	204	カローラルミオン	120	8	シエンタ	1,410	123	ハイエース	364	75	マークX	375	24
RAV4	250	19	ヴォルツ	44	4	カローラレビン	108	15	スーブラ	48	16	ハイエースレジアス	115	14	マークXジオ	106	8
RAV4J	134	11	エスティマ	1,232	162	カローラワゴン	108	12	スターレット	316	38	ハイエースワゴン	121	25	マスターエース	1	0
RAV4L	173	9	エスティマ・エミーナ	135	26	キャバリエ	13	0	スパキー	40	3	ハイラックスサーフ	311	38	マスターエースサーフ	2	0
SAI	13	1	エスティマ・ルシーダ	173	23	キャミ	56	14	スプリンター	137	4	ハイラックススポーツピックアップ	7	0	メガクルーザー	0	0
T100	0	0	エスティマL	380	49	クラウン	253	42	スプリンターカリブ	144	11	ハイラックスピックアップ	11	1	ライトエース	24	11
Will	33	2	エスティマT	393	56	クラウン・ステーションワゴン	34	7	スプリンターシエロ	2	0	パソ	1,123	145	ライトエースノア	153	16
WillVi	37	6	エスティマハイブリッド	252	37	クラウンアスリート	200	25	スプリンターレノ	55	10	パソセット	55	5	ライトエースワゴン	10	3
Willサイファ	102	9	オーバ	191	13	クラウンエステート	34	5	スプリンターマリノ	37	1	ハリアー	515	30	ラウム	897	71
アイシス	943	83	オーリス	249	15	クラウンコンフォート	4	1	スプリンターワゴン	4	0	ハリアーハイブリッド	53	10	ラクティス	737	72
アバロン	29	3	オリジン	0	0	クラウンセダン	94	8	スポーツ800	1	1	ピスタ	125	11	ラッシュ	139	9
アベンシスセダン	48	1	ガイア	366	31	クラウンハイブリッド	36	0	セコイア	0	0	ピスタアルチオ	164	15	ランドクルーザー	28	5
アベンシスワゴン	49	2	カムリ	217	14	クラウンマジェスタ	131	10	セプター	19	1	ファンカーゴ	817	104	ランドクルーザー70	36	4
アリオ	355	36	カムリグラシア	32	1	クラウンロイヤルサルーン	320	35	セラ	11	2	ブラッツ	208	22	ランドクルーザー80	62	12
アリスト	128	11	カムリグラシアステーションワゴン	39	3	クラシック	0	0	セリカ	185	21	プリウス	1,956	154	ランドクルーザー100	62	15
アルテッツァ	222	25	カムリグラシアセダン	12	0	グランドハイエース	73	11	セルシオ	227	37	ブリザード	1	0	ランドクルーザープラド	344	44
アルテッツァジータ	36	0	カリーナ	225	22	グランビア	94	21	センチュリー	3	1	ブレイド	107	8	レジアス	115	22
アルファード	175	31	カリーナED	79	5	クルーガー	10	1	ソアラ	46	14	ブレビア	2	0	その他	281	59
アルファードG	455	66	カリーナサーフ	2	0	クルーガーL	52	4	ソアラ	3	0	ブレビス	38	5	合計	43,591	4,439
アルファードV	407	50	カルディナ	633	52	クルーガーV	97	9	ターセル	55	3	ブレミオ	473	31			
アルファードハイブリッド	80	17	カレン	31	3	クルーガーハイブリッド	12	0	タウンエース	68	7	プログレ	112	8			
アレックス	185	25	カローラ	876	67	クレスタ	183	15	タウンエースノア	315	41	プロナード	13	1			
イスト	838	74	カローラFX	22	1	コルサ	134	7	タウンエースワゴン	12	3	プロボックスバン	34	2			
イプサム	1,315	120	カローラII	114	11	コロナ	190	16	タコマ	0	0	プロボックスワゴン	24	1			
ヴァンガード	148	14	カローラアクシオ	211	16	コンフォート	2	0	タンドラ	1	2	ベルタ	124	9			

2-2.車種別 レクサス		
	1台目	2台目
GS	120	11
IS	134	18
LS	72	13
RX	36	6
SC	16	1
HS	39	4
LFA	2	1
ISF	8	2
IS250C	10	1
その他・レクサス	16	3
合計	453	60

2-2.車種別 日産															
	1台目	2台目		1台目	2台目		1台目	2台目		1台目	2台目		1台目	2台目	
180SX	59	9	キューブ	1,993	192	ティータ	766	46	プラーリー	13	1	ローレル	176	14	
240SX	5	1	キューブキュービック	376	44	ティータラティオ	146	7	プラーリージョイ	41	6	その他	114	33	
ADMAXワゴン	6	2	クエスト	1	1	ティータラフェスタ	2	0	プレサージュ	469	53	合計	19,928	2,159	
ADエクスパート	11	0	クリッパー	55	15	ティード	61	3	プレジデント	3	1				
ADワゴン	18	4	クリッパーリオ	21	3	デュアリス	165	11	プレジデントJS	2	0				
Be-1	2	1	クルー	4	1	テラノ	78	3	プレセア	54	2				
EXA	0	0	グロリア	164	18	テラレグラス	14	0	フロンティア	0	0				
GT-R	20	3	グロリア・シーマ	1	0	ノート	1,112	121	ホーミー	9	4				
スカイラインGT-R	94	27	グロリアワゴン	8	1	ハイバーミニ	1	0	ホーミーエルグランド	10	1				
KIX(キックス)	6	0	サニー	379	21	パオ	14	5	ホーミーコーチ	3	2				
NV200バネット	1	1	サニーNXクーペ	4	0	バサラ	49	2	マーチ	1,834	237				
NXクーペ	2	1	サニーカリフォルニア	5	0	バネット	48	16	マーチBOX	22	1				
VWサンタナ	2	0	サファリ	16	2	バネットセレナ	2	0	マイクラC+C	12	0				
アベニール	81	12	シーマ	85	16	バネットラルゴコーチ	0	0	マキシマ	1	0				
アベニールサリュウ	72	5	シルビア	157	20	バルサー	132	12	ミストラル	7	0				
アルマダ	0	0	スカイライン	254	20	バルサーセリエ	14	2	ムラーノ	98	7				
インフィニティQ45	6	0	スカイラインクーペ	140	21	バルサーセリエS-RV	22	2	モコ	1,013	192				
ウイングロード	761	44	スカイラインクロスオーバー	5	0	ピノ	96	19	ラシーン	94	6				
エクスパート	6	0	スカイラインセダン	199	13	フィガロ	22	6	ラフェスタ	529	28				
エクサ	1	0	スタンザ	0	0	フーガ	115	10	ラルゴ	130	16				
エクストレイル	645	54	ステージア	349	15	フェアレディZ	85	18	ラングレー	1	0				
エスカルゴ	0	1	セドリック	192	19	プリメーラ	230	10	リパティ	560	48				
エルグランド	792	154	セドリック・シーマ	1	0	プリメーラ・カミノワゴン	25	5	ルークス	13	3				
オットィ	283	66	セドリックワゴン	6	1	プリメーラUK	6	1	ルークスハイウェイスター	12	4				
ガゼール	0	0	セフィーロ	201	14	プリメーラカミノ	35	0	ルキノ	14	2				
キックス	10	0	セフィーロワゴン	50	4	プリメーラワゴン	179	10	ルキノ・ハッチ	3	1				
キャラバン	87	16	セレナ	2,813	278	ブルーバード	160	10	ルキノS-RV	16	0				
キャラバンエルグランド	16	1	ダットサン	2	2	ブルーバードオーズィー	0	0	ルネッサ	52	6				
キャラバンコーチ	13	2	ダットサンピックアップ	5	1	ブルーバードシルフィ	322	25	レバード	9	3				
キャラバンシルクロード	4	1	ティアナ	220	17	ブルーバードワゴン	2	0	レバードJ、フェリー	2	0				

2-2. 車種別 ホンダ								
	1台目	2台目		1台目	2台目		1台目	2台目
CR-V	561	28	オデッセイ	2,076	163	バモスホビオ	90	16
CR-X	12	4	オデッセイプレステージ	56	8	ビート	66	26
CR-Xテルソル	12	4	オルティア	73	6	ビガー	6	1
HR-V	140	14	オルティアP	14	1	フィット	4,167	425
MDX	3	0	オルティアV	11	0	フィットアリア	86	6
N360	1	2	キャバ	160	17	フリード	689	49
NSX	6	7	クロスロード	91	11	フレリユード	48	0
S2000	41	9	コンチェルト	2	0	フレリユードinx	0	0
S600	1	0	ザッツ	319	51	ホライゾン	0	0
S-MX	184	12	シティ	17	1	モビリオ	732	74
Z	68	16	シビック	413	33	モビリオスパイク	505	40
アヴァンシア	60	2	シビックTYPER	81	10	ライフ	2,729	568
アクティ	219	94	シビッククーペ	12	3	ライフダンク	107	24
アコード	341	18	シビックシャトル	5	1	ライフティーバ	106	22
アコードEupR	50	0	シビックハイブリッド	75	5	ライフバステル	52	13
アコードインスパイア	15	1	シビックフェリオ	177	6	ラグレイト	32	6
アコードクーペ	4	0	ジャズ	1	1	ラファーガ	5	0
アコードツアラー	14	0	ステップワゴン	2,452	299	レジェンド	46	6
アコードワゴン	389	21	ステップワゴンスーパーダ	352	46	ロゴ	231	18
アスコット	11	1	ストリート	88	14	その他	88	34
アスコットイノーバ	4	1	ストリーム	1,536	102	合計	22,784	2,678
インサイト	331	29	セイバー	32	2			
インスパイア	152	12	ゼスト	352	63			
インテグラ	230	21	ゼストスーパー	73	9			
インテグラSJ	7	2	トゥデイ	129	35			
エアウェイブ	358	23	トゥディアソシエ	11	0			
エディックス	193	13	ドマーニ	37	3			
エリシオン	315	41	トルネオ	105	5			
エリシオンプレステージ	37	0	パートナー	0	1			
エレメント	9	0	バモス	481	79			

2-2. 車種別 マツダ								
	1台目	2台目		1台目	2台目		1台目	2台目
AZ-1	7	3	シャンテ	2	0	ユーノス800	4	0
AZ-3	3	0	スクラム	23	10	ユーノスカーゴ	0	0
AZ-オフロード	8	3	スクラムバン	34	8	ユーノスプレzzo	3	0
AZオフロード	3	1	スクラムワゴン	54	8	ラビュタ	42	12
AZ-ワゴン	315	49	スピアーノ	85	12	ランティス	19	2
AZワゴン	231	37	センチア	9	1	ルーチェ	3	0
AZワゴンカスタムスタイル	50	13	デミオ	2,209	199	レビュウ	8	0
CX-7	20	1	トリビュート	43	5	ロードスター	202	39
MPV	1,209	174	ピアンテ	100	7	ロードスタークーペ	1	0
MS-6	3	0	ファミリア	105	6	その他	57	20
MS-8	8	0	ファミリアS-ワゴン	161	7	合計	8,106	910
MS-9	1	0	ファミリアアスティナ	2	2			
MX-6	1	0	ファミリアネオ	2	0			
RX-7	91	27	ファミリアビジネスワゴン	2	0			
RX-8	167	16	ファミリアワゴン	9	0			
アクセラ	125	8	ブレマシー	1,017	78			
アクセラスポーツ	355	12	プロシード	8	0			
アテンザスポーツ	155	13	プロシードマービー	6	0			
アテンザスポーツワゴン	169	9	プロシードレバランテ	1	0			
アテンザセダン	56	2	ベリーサ	252	15			
カベラ	46	1	ベルソナ	0	0			
カベラC2	0	0	ボンゴ	37	11			
カベラCG	2	0	ボンゴフレンディ	180	28			
カベラカーゴ	6	1	ボンゴブローニイワゴン	1	1			
カベラワゴン	96	2	ボンゴワゴン	8	2			
キャロル	218	52	マツダスピードアクセラ	13	0			
クレフ	0	0	マツダスピードアテンザ	9	2			
クロノス	3	0	ミレーニア	23	1			
コスモ	2	3	ユーノス300	2	0			
サバンナRX-7	12	6	ユーノス500	8	1			

2-2. 車種別 三菱								
	1台目		2台目		1台目		2台目	
eKアクティブ	17	7	シャリオ	53	3	マグナ	1	0
eKクラッシィ	26	5	シャリオグランディス	284	26	ミニカ	622	116
eKスポーツ	214	37	スタリオン	1	1	ミニカトッポ	67	15
eKワゴン	1,107	212	ストラダ	0	1	ミニキャブ・フラボー	20	12
FTO	26	0	タウンボックス	73	15	ミニキャブバン	128	40
GTO	7	0	タウンボックスワイド	3	0	ミラージュ	66	5
i(アイ)	279	51	チャレンジャー	14	2	ミラージュ・アスティ	19	1
RVR	117	9	ディアマンテ	94	6	ミラージュワゴン	2	1
アイミーブ	4	0	ディアマンテワゴン	6	0	ランサー	89	5
アウトランダー	208	17	ディオン	224	22	ランサー・エヴォリューション	152	26
アスハイア	8	0	ディグニティ	0	0	ランサーセディア	46	3
エアトレック	117	13	ディンゴ	128	15	ランサーセディアワゴン	134	15
エクリプス	6	0	デポネア	1	1	ランサーワゴン	22	2
エクリプススパイダー	2	1	デポネアV	2	0	リベロ	19	2
エテルナ	6	0	デリカ	21	3	レグナム	170	9
エテルナ・サヴァ	1	0	デリカD.5	220	30	その他	81	76
エテルナ・シグマ	0	0	デリカスターワゴン	25	1	合計	7,675	1,208
エメロード	0	0	デリカスペースギア	188	33			
カリスマ	3	1	トッポ	72	16			
ギャラン	125	10	トッポBJ	433	83			
ギャラン・シグマ	3	0	トッポBJワイド	13	2			
ギャランスポーツ	2	0	トッポローデスト	0	1			
ギャランフォルティス	44	1	トライトン	2	0			
ギャランフォルティススポーツバック	10	1	バジェロ	257	34			
グランディス	153	14	バジェロイオ	181	21			
コルト	378	38	バジェロジュニア	65	12			
コルト RALLYART Version-R	29	1	バジェロミニ	615	118			
コルトプラス	148	8	フォルテ	0	0			
ジープ	7	2	ブラウディア	2	0			
シグマ	0	0	ブラボー	13	6			

2-2. 車種別 スバル								
	1台目		2台目		1台目		2台目	
360	1	1	プレオ・ネスタ	82	17			
DEX	8	0	レオーネ	2	0			
R1	60	13	レガシィ	95	10			
R2	376	90	レガシィB4	461	32			
R-2	10	0	レガシィ アウトバック	171	10			
アルシオーネ	0	0	レガシィ ツーリングワゴン	1,295	83			
アルシオーネSVX	7	0	レガシィランドワゴン	17	2			
インプレッサ	279	15	レガシィランカスター	66	6			
インプレッサWRX	112	5	レックス	6	2			
インプレッサWRXSTI	179	23	その他	100	64			
インプレッサアネシス	7	1	合計	6,459	851			
インプレッサスポーツワゴン	358	21						
インプレッサルトナ	0	0						
ヴィヴィオ	220	37						
ヴィヴィオピストロ	104	19						
エクシーガ	65	7						
サンバーディアスワゴン	75	14						
サンバーディアス	69	11						
サンバートライ	33	30						
サンバーバン	143	44						
ジャスティ	0	0						
ステラ	285	49						
ステラカスタム	119	27						
ステラレベスタ	10	1						
ディアスワゴン	11	5						
デックス	3	0						
ドミンゴ	16	0						
トラヴィック	40	1						
フォレスタ	650	40						
プレオ	884	171						

2-2. 車種別 ダイハツ					
	1台目		2台目		
MAX	297	47	デルタワゴン	5	1
YRV	69	11	ネイクッド	202	39
アトレー	147	37	ハイザー	40	4
アトレー7	79	6	ハイゼット	304	158
アトレーワゴン	384	48	ビーゴ	29	6
アプローズ	0	0	ブーン	81	9
アプローズθ	0	0	ブーンルミナス	6	0
アルティス	1	2	フェロー	0	0
エッセ	324	80	ミゼットII	13	6
オブティ	133	30	ミラ	1,391	278
クー	21	5	ミラ・モデルノ	60	5
クオーレ	2	0	ミラTR-XX	24	7
コペン	164	38	ミラアヴィ	119	25
コンソルテ	0	0	ミラカスタム	116	27
コンパノスバイダー	0	0	ミラココア	54	8
シャレード	13	1	ミラジーノ	571	98
シャレード・ソシアル	0	0	ミラジーノ1000	3	0
シャレードデ・トマン	6	0	ムーヴ	2,400	423
ストーリーア	40	4	ムーヴカスタム	1,566	304
ソニカ	122	13	ムーヴコンテ	133	13
タフト	4	1	ムーヴコンテカスタム	84	18
タント	1,061	176	ムーヴラテ	432	75
タントエグゼ	4	2	ラガー	3	0
タントエグゼカスタム	8	1	リーザ	0	1
タントカスタム	592	90	ロッキー	2	0
テリオス	32	4	その他	59	39
テリオスキッド	288	56	合計	11,493	2,196
テリオスルキア	4	0			
デルタ	0	0			
デルタワイドワゴン	1	0			

2-2. 車種別 スズキ					
	1台目		2台目		
Kei	559	99	キャリィ	157	121
KeiWorks	43	8	グラントエスクード	5	1
Keiスポーツ	38	4	ジムニー	485	122
MRワゴン	736	134	ジムニーL	2	0
MRワゴンWit	91	12	ジムニーシエラ	14	5
SX4	79	10	ジムニーワイド	10	0
SX4セダン	3	2	スイフト	587	73
X-90	3	0	スイフトスポーツ	118	5
アルト	1,108	200	スプラッシュ	6	2
アルトC	10	3	セルボ	193	50
アルトC2	5	2	セルボ・クラシック	14	3
アルトハッスル	2	0	セルボ・モード	93	20
アルトラバン	871	140	ソリオ	27	3
アルトワークス	112	14	ツイン	30	3
エスクード	156	22	パレット	349	68
エブリイ	294	61	パレットスーパーワゴン	33	5
エブリイ+ (プラス)	15	1	フロンテ	1	0
エブリイバン	131	28	マイティボーイ	3	3
エブリイランディ	28	4	ラバン	143	28
エブリイワゴン	540	73	ランディ	23	2
エリオ	37	3	ワゴンR	3,970	686
エリオセダン	0	0	ワゴンR+ (プラス)	75	15
カプチーノ	49	20	ワゴンRRR	417	73
カルタス	14	0	ワゴンRスティングレー	361	58
カルタスエスティム	0	0	ワゴンRソリオ	82	9
カルタスクレセント	13	1	ワゴンRワイド	52	4
カルタスクレセントワゴン	11	3	その他	92	45
カルタスワゴン	6	0	合計	12,297	2,246
キザシ	0	0			
キャラ	1	0			

2-2. 車種別 いすゞ		
	1台目	2台目
117クーペ	0	0
PAネロ	0	0
アスカ	2	1
ウィザード	25	1
ウィザードアライブ	0	0
コモ	0	1
コモ・ワゴン	0	0
ジェミニ	9	2
ピアッツァ	0	0
ピアッツァ・ネロ	0	0
ピークロス	1	2
ビッグホーン	65	5
ファーゴ	3	0
ファーゴフリー	0	0
ファーゴワゴン	0	0
ファスターロデオ	0	0
ファイリー	1	0
ベレット	0	0
ミュー	6	0
ミューウィザード	0	0
その他	16	15
合計	128	27

2-2. 車種別 日本フォード		
	1台目	2台目
イクシオン	5	0
エクスポローラー	8	1
スペクトロン	1	0
テルスター	7	0
フェスティバ	17	4
フリーダ	14	1
レーザー	6	1
その他	18	1
合計	76	8

2-2. 車種別 光岡		
	1台目	2台目
オロチ	0	0
ガリユー	3	3
クラシックタイプF	0	0
ゼロ1	0	0
ヌエラ	2	0
豊弥呼	0	0
ビュート	16	1
マイクロカー	1	0
ユーガ	1	0
ラ・セード	1	1
リョーガ	2	0
レイ	3	1
その他	0	0
合計	29	6

2-2. 車種別 メルセデスベンツ		
	1台目	2台目
190	15	4
Aクラス	151	18
Bクラス	81	12
Cクラスセダン	262	37
Cクラススポーツクーペ	21	2
Cクラスステーションワゴン	110	7
CLクラス	10	4
CLSクラス	5	4
Eクラスクーペ	11	2
Eクラスステーションワゴン	94	10
Eクラスセダン	186	33
GLクラス	3	0
GLKクラス	1	0
Mクラス	26	3
Rクラス	3	0
Sクラス	67	16
SLクラス	20	5
SLKクラス	24	8
SLRマクラーレン	0	0
Vクラス	34	7
Vシュトラール	0	0
ゲレンデヴァーゲン (Gクラス)	7	2
トランスポーターT1N	1	0
パネオ	5	0
ピアノ	12	0
その他	25	8
合計	1,174	182

2-2. 車種別 AMG		
	1台目	2台目
CLKクラス	0	0
CLSクラス	1	0
CLクラス	3	0
Cクラス	6	2
Eクラス	6	2
Gクラス	2	1
LKクラス	1	0
LSクラス	0	0
MLクラス	0	1
SLKクラス	0	1
SLクラス	2	1
Sクラス	2	1
その他	0	1
合計	23	10

2-2. 車種別 マイバツハ		
	1台目	2台目
マイバツハ	0	0
その他	0	0
合計	0	0

2-2. 車種別 スマート		
	1台目	2台目
クロスブレード	1	0
K	30	8
カプリオ	2	1
クーペ	15	3
フォーツカプリオ	0	1
フォーツクーペ	14	3
ロードスター	2	0
フォーツ	3	0
フォーツK	6	1
フォーフオー	17	5
その他	4	2
合計	94	24

2-2. 車種別 BMW		
	1台目	2台目
1シリーズ	112	16
2002シリーズ	1	0
3シリーズ	806	75
5シリーズ	228	31
5シリーズ グランツーリスモ	6	2
6シリーズ	5	2
7シリーズ	38	10
8シリーズ	2	0
M3	24	9
M5	5	4
M6	2	0
Mクーペ	4	0
Mロードスター	2	0
X3	50	1
X5	22	2
X6	1	0
Z3クーペ	3	1
Z3ロードスター	22	7
Z4	27	10
ニューミニ	221	26
その他	25	4
合計	1606	200

2-2. 車種別 BMWアルピナ		
	1台目	2台目
B10	1	1
B11	0	0
B12	0	0
B3	3	0
B5	1	0
B6	2	0
B7	1	0
B8	0	0
ロードスターS	1	1
ロードスターV8	0	0
その他	1	0
合計	10	2

2-2. 車種別 アウディ					
	1台目	2台目		1台目	2台目
80	4	1	TT	11	2
80アバント	1	0	TTS	0	0
90	3	0	TTSクーペ	4	0
100	1	0	TTクーペ	32	8
100アバント	0	0	TTロードスター	2	1
200	0	0	オールロードクワトロ	4	0
A3	93	9	カプリオレ	0	0
A4	123	16	その他	3	0
A4アバント	112	7	合計	460	51
A4カプリオレ	1	0			
A5	2	0			
A5スポーツバック	1	0			
A6	27	2			
A6アバント	11	1			
A6オールロードクワトロ	6	2			
A8	3	0			
Q5	2	0			
Q7	4	0			
R8	0	0			
RS4	0	0			
RS4アバント	1	0			
RS5アバント	0	0			
RS6	0	1			
S3	3	1			
S4	0	0			
S4アバント	3	0			
S5	0	0			
S6	3	0			
S6アバント	0	0			
S8	0	0			

2-2. 車種別 フォルクスワーゲン				
	1台目		2台目	
イオス	4	2	ポロ	299 35
ヴァナゴン	3	1	ルポ	50 6
ヴェント	15	2	その他	12 4
カラベル	0	0	合計	1709 168
カルマンギア	0	1		
クロスゴルフ	5	0		
クロスポロ	14	1		
コラード	1	0		
ゴルフ	578	49		
ゴルフヴァリアント	74	4		
ゴルフカブリオ	6	3		
ゴルフカブリオレ	7	0		
ゴルフトゥーラン	99	8		
ゴルフプラス	15	1		
ゴルフワゴン	140	9		
ジェッタ	27	1		
シャラン	1	0		
シロッコ	2	0		
タイプI	4	3		
タイプII	4	2		
タイプIII	1	0		
ティグアン	14	2		
トゥアレグ	24	3		
ニュービートル	153	21		
ニュービートルカブリオレ	5	2		
パサート	39	1		
パサートCC	1	0		
パサートヴァリアント	27	1		
パサートワゴン	55	5		
ポーラ	30	1		

2-2. 車種別 オペル		
	1台目	2台目
アストラ	89	11
ヴィータ	55	5
オメガ	8	0
カリブラ	0	0
ザフィーラ	16	0
シグナム	1	0
スピードスター	0	1
セネター	0	0
ティグラ	2	1
ベクトラ	30	5
メリーバ	2	1
その他	3	1
合計	206	25

2-2. 車種別 ポルシェ		
	1台目	2台目
911	28	14
928	2	2
944	1	0
968	5	0
カイエン	15	1
カレラGT	0	0
ケイマンS	5	3
パナメーラ	0	0
ポクスター	13	1
その他	5	3
合計	74	24

2-2. 車種別 ルノー		
	1台目	2台目
21	1	0
25	1	0
5	4	0
アヴァンタイム	1	0
アルビース	1	0
エスバス	1	0
カンゲー	44	9
サフラン	0	0
セニック	4	0
トゥインゴ	9	2
メガーヌ	21	1
ラグナ	2	1
ルーテシア	19	3
19	0	0
グランセニック	0	1
コレオス	2	0
その他	8	2
合計	118	19

2-2. 車種別 プジョー		
	1台目	2台目
1007	14	4
106	13	0
205	5	0
206	193	18
207	47	1
306	55	7
307	139	9
308	9	0
309	1	0
405	1	0
406	23	2
407	21	3
605	1	0
607	2	0
その他	2	0
合計	526	44

2-2. 車種別 シトロエン		
	1台目	2台目
2CV	5	1
AX	2	1
BX	1	2
C2	4	1
C3	11	2
C3ブルリエル	2	0
C4	14	2
C4ピカソ	10	2
C5	10	0
C6	1	0
CX	0	0
SM	0	0
XM	8	0
エグザンティア	13	1
クサラ	7	1
クサラピカソ	0	0
サクソ	1	2
シャンソン	0	0
その他	5	0
合計	94	15

2-2. 車種別 ボルボ		
	1台目	2台目
240	2	0
240ワゴン	11	4
480	0	0
740	2	0
740エステート	2	1
760	0	0
780	1	0
850	16	2
850エステート	46	5
940	10	1
940エステート	40	2
960	3	0
960エステート	4	0
C30	4	0
C70	12	0
S40	40	1
S60	29	6
S70	2	1
S80	8	0
S90	1	1
V40	60	4
V50	35	1
V70	224	20
V90	0	0
XC60	2	0
XC70	32	2
XC90	11	1
クロスカントリー	7	0
その他	10	1
合計	614	53

2-2. 車種別 サープ		
	1台目	2台目
900	6	0
9000	3	0
39694	0	0
39696	0	0
9-3	16	1
9-5	5	0
9-3シリーズ	5	1
9-5シリーズ	5	0
9000シリーズ	1	0
900シリーズ	1	0
その他	2	0
合計	44	2

2-2. 車種別 フィアット		
	1台目	2台目
500(チンクチェント)	33	3
500C	0	0
ウーノ	0	0
クーペフィアット	4	1
グランデプント	9	1
クロマ	0	0
ティーボ	1	0
テムブラ	0	0
バルケッタ	5	0
パンダ	26	2
ブラビッシモ	0	0
プント	25	3
マルチブラ	7	0
その他	1	0
合計	111	10

2-2.車種別 フェラーリ		
	1台目	2台目
348	0	2
456	0	0
550	1	0
575	0	1
599	0	0
612	0	0
355F1	0	0
430スクーデリア	0	0
512TR	0	0
550マラネロ	0	0
575Mマラネロ	0	1
612スカリエッティ	0	0
F355	0	1
F430	0	1
F430スパイダー	1	1
スーパーアメリカ	0	1
チャレンジストラダレ	0	0
テストロッサ	0	0
モンディアル	0	0
その他	1	0
合計	3	8

2-2.車種別 ランチア		
	1台目	2台目
イプシロン	3	1
テーマ	0	1
デドラ	0	0
プリズマ	0	0
リブラ	0	0
その他	8	6
合計	11	8

2-2.車種別 アルファロメオ		
	1台目	2台目
MITo	2	1
145	8	0
147	79	2
155	14	3
156	42	6
159	12	0
164	0	0
166	2	1
75	0	1
8Cコンペティツィオーネ	0	0
GTV	8	1
GT	8	1
スパイダー	2	6
ブレラ	2	0
RZ	0	1
SZ	0	2
156スポーツワゴン	10	1
159スポーツワゴン	4	0
スポーツワゴン	2	1
その他	0	1
合計	195	28

2-2.車種別 マセラティ		
	1台目	2台目
222	1	1
228	0	0
3200GT	0	0
430	0	0
カリフ	0	0
ギブリ	0	0
クアトロポルテ	4	0
クーベ	1	0
グランツーリスモ	0	1
グランスポーツ	0	0
シヤマル	0	0
スパイダー	0	0
スパイダーザガート	0	1
ピトウルボ	0	0
ロイヤル	0	1
その他	0	0
合計	6	4

2-2.車種別 ランボルギーニ		
	1台目	2台目
カウンタック	0	1
ギャルド	1	1
ディアブロ	1	0
ギャルド・スパイダー	1	0
ムルシエラゴ・ロードスター	0	0
ムルシエラゴ	0	0
その他	0	0
合計	3	2

2-2. 車種別 ロールスロイス		
	1台目	2台目
コーニッシュ	0	0
コーニッシュIV	0	0
シルバースパー	0	0
シルバースパーII	0	0
シルバースーパーウィズディビジョン	0	0
シルバースピリット	0	0
シルバースピリットII	1	0
シルバースセラフ	0	0
シルバードーン	0	0
ツーリンググリムジン	0	0
パークウォード	0	0
ファントム	0	0
ファントム・ドロップヘッドクーペ	0	0
その他	0	0
合計	1	0

2-2. 車種別 MGローバー		
	1台目	2台目
114	0	0
200シリーズ	0	0
400シリーズ	0	0
600シリーズ	0	0
75シリーズ	2	0
800シリーズ	0	0
MGA	1	0
MGB	0	0
MGF	2	1
MGRV8	1	0
MGTF	1	0
MGZT	0	0
ミニ	3	2
その他	0	0
合計	10	3

2-2. 車種別 TVR		
	1台目	2台目
T350	0	2
キミーラ	1	0
グリフィス	0	0
サブラウ	0	0
サガリス	0	0
タスカン	0	0
タモーラ	0	0
その他	0	0
合計	1	2

2-2. 車種別 ベントレー		
	1台目	2台目
アズール	0	0
アルナージ	0	0
コンチネンタル	1	0
ブルックランズ	0	0
ターボ	0	0
その他	0	0
合計	1	0

2-2. 車種別 ジャガー		
	1台目	2台目
Sタイプ	22	4
XF	2	0
XJ	18	5
XJ-S	2	0
XK	7	1
Xタイプ	28	3
Xタイプエステート	7	0
ソプリン	1	0
その他	2	3
合計	89	16

2-2. 車種別 デイムラー		
	1台目	2台目
4	1	0
4. 2	0	0
スーパーV8	0	0
ダブルシックス	3	0
その他	0	0
合計	4	0

2-2. 車種別 ランドローバー		
	1台目	2台目
ディスカバリー	28	5
ディスカバリー3	3	0
ディフェンダー	6	4
フリーランダー	17	3
フリーランダー2	5	0
レンジローバースポーツ	1	0
レンジローバークーペー	2	0
レンジローバー	7	1
その他	0	0
合計	69	13

2-2. 車種別 ローバー		
	1台目	2台目
400	9	1
600	13	1
800	0	0
GSIエステート	0	0
MINI	121	21
TF	0	0
その他	5	0
合計	148	23

2-2. 車種別 ロータス		
	1台目	2台目
エキシージ	2	1
エスプリ	0	1
エラン	0	0
エリーゼ	2	3
ヨーロッパ	1	0
340R	0	0
ヨーロッパS	0	0
エヴォーラ	0	0
その他	0	1
合計	5	6

2-2. 車種別 アストンマーティン		
	1台目	2台目
DB7	0	0
DB9	2	0
DBS	0	0
V12	0	0
V8	0	0
ヴァンテージ	0	0
ヴァイラージュ	0	0
ラグonda	0	0
その他	0	0
合計	2	0

2-2. 車種別 キャデラック		
	1台目	2台目
CTS	5	0
DTS	0	0
SRX	1	0
STS	3	0
XLR	0	0
アランテ	0	0
エスカレード	3	0
エルドラド	0	0
CTSスポーツワゴン	0	0
リムジン	0	0
コンコース	1	1
セビル	13	1
デビル	1	0
ドゥビル	2	0
フリーウッド	0	0
プロアム	1	0
その他	1	0
合計	31	2

2-2. 車種別 シボレー		
	1台目	2台目
HHR	2	0
MW	22	9
S-10ブレイザー	1	0
SSR	0	0
アストロ	50	11
アバランチ	0	0
インバラ	0	0
エクスプレス	0	3
エルカミーノ	0	0
オプトラ	0	0
カプリス	1	0
カマロ	9	2
クルーズ	94	11
コルベツト	7	10
コロラド	1	0
サバーバン	6	2
シェビー	1	0
タホスポーツ	0	1
ブレイザーシルバラード	0	0
シルバラード	0	0
タホ	7	0
トラバース	0	0
トレイルブレイザー	15	3
ブレイザー	12	1
モンテカルロ	0	0
その他	3	0
合計	231	53

2-2. 車種別 ボンテアック		
	1台目	2台目
グランダム	0	0
グランプリ	0	0
ファイアーバードトランザム	0	1
ボンネビル	0	0
ファイヤーバード	1	0
フィエロ	0	0
その他	0	0
合計	1	1

2-2. 車種別 ビュイック		
	1台目	2台目
パークアベニュー	0	0
リーガル	2	2
ロードマスター	1	0
その他	1	0
合計	4	2

2-2. 車種別 サターン		
	1台目	2台目
サターン	0	0
サターンSC2クーペ	6	0
サターンSL2セダン	0	0
サターンSW2ワゴン	3	0
その他	0	0
合計	9	0

2-2. 車種別 ハマー		
	1台目	2台目
H1	0	1
H2	2	1
H3	1	0
その他	0	0
合計	3	2

2-2. 車種別 リンカーン		
	1台目	2台目
タウンカー	0	0
ナビゲーター	9	0
MKX	1	0
アビエーター	0	0
マークLT	0	0
リンカーンLS	0	1
リンカーンコンチネンタル	0	0
マークⅢ	1	0
その他	0	0
合計	11	1

2-2. 車種別 フォード		
	1台目	2台目
F150	0	0
F250	0	0
Ka	6	2
エクスポーラースポーツ	12	0
エクスペディション	2	0
エコライン	2	0
エスケープ	45	9
エッジ	0	0
ギャラクシー	1	0
クラウンビクトリア	0	0
サンダーバード	0	0
トールス	9	2
フィエスタ	14	0
フォーカス	35	1
ブローブ	1	0
ブロンコ	0	0
マーキュリー	0	0
マスタング	13	3
モンデオ	16	0
その他	73	8
合計	229	25

2-2. 車種別 マーキュリー		
	1台目	2台目
クーガー	0	0
グランドマーキー	0	0
コロニーパーク	0	0
セーブル	0	0
その他	0	0
合計	0	0

2-2. 車種別 クライスラー		
	1台目	2台目
300C	5	1
300M	0	1
JC	0	0
PTクルーザー	53	3
300Cツーリング	0	0
PTクルーザーカプリオ	1	0
アクレイム	1	0
インベリアル	0	0
ストラトス	0	0
グランドポイジャー	15	6
クロスファイア	1	0
ジープラングラーアンリミテッド	1	1
ジープグランドチェロキー	33	4
ジープコマンダー	0	1
ジープチェロキー	62	4
ジープパトリオット	2	0
ジープラングラー	12	5
タウン&カンントリー	0	0
トゥアラ	0	0
ネオン	1	0
パイパー	0	0
パシフィカ	0	0
ポイジャー	20	0
その他	2	2
合計	209	28

2-2. 車種別 ダッジ		
	1台目	2台目
アベンジャー	1	0
キャリバー	3	0
チャージャー	0	0
ナイトロ	0	0
その他	14	4
合計	18	4

2-2. 車種別 ヒュンダイ		
	1台目	2台目
i30	0	0
JM	1	0
TB	2	0
XG	7	1
エラントラ	2	0
エラントラユーロ	0	0
グレンジャー	1	0
サンタフェ	1	0
ソナタ	0	0
トラジェ	0	0
ヒュンダイクーペ	0	1
その他	3	0
合計	17	2

2-2. 車種別 起亜		
	1台目	2台目
ピガート	0	0
その他	1	0
合計	1	0

2-2. 車種別 大宇(GMマティス)		
	1台目	2台目
マティス	2	0
その他	0	0
合計	2	0

一番最近に手放した車について

3-1. メーカー

	n	%
レクサス	124	0.2%
トヨタ	24,554	30.5%
日産	12,827	15.9%
ホンダ	10,977	13.6%
マツダ	4,517	5.6%
三菱	6,928	8.6%
スバル	4,120	5.1%
ダイハツ	4,404	5.5%
スズキ	5,338	6.6%
いすゞ	332	0.4%
日本フォード	138	0.2%
光岡	17	0.0%
メルセデス・ベンツ	714	0.9%
AMG	15	0.0%
マイバツハ	2	0.0%
スマート	36	0.0%
BMW	993	1.2%
BMWアルピナ	5	0.0%
アウディ	246	0.3%
フォルクスワーゲン	1,039	1.3%
オペル	365	0.5%
ボルシェ	50	0.1%
ルノー	74	0.1%
プジョー	271	0.3%
シトロエン	96	0.1%
ボルボ	370	0.5%
サブ	37	0.0%
フィアット	76	0.1%
フェラーリ	5	0.0%
ランチア	12	0.0%
アルファロメオ	116	0.1%
マセラティ	2	0.0%
ランボルギーニ	1	0.0%
ロールスロイス	0	0.0%
MGローバー	29	0.0%
TVR	3	0.0%
ベントレー	0	0.0%
ジャガー	33	0.0%
チムラー	1	0.0%
ランドローバー	58	0.1%
ローバー	184	0.2%
ロータス	5	0.0%
アストンマーティン	1	0.0%
キャデラック	29	0.0%
シボレー	181	0.2%
ポルシェ	15	0.0%
ビュック	9	0.0%
サターン	8	0.0%
ハンマー	3	0.0%
リンカーン	6	0.0%
フォード	317	0.4%
マーキュリー	1	0.0%
クライスラー	199	0.2%
ダッジ	19	0.0%
ヒュンダイ	10	0.0%
起亜	1	0.0%
大宇(GMマティス)	3	0.0%
その他	109	0.1%
わからない	505	0.6%
合計	80,530	100.0%

3-2. ボディタイプ

	n	%
軽自動車	14,802	18.4%
コンパクト&ハッチバック	12,038	14.9%
クーペ	4,538	5.6%
セダン/ハードトップ	20,032	24.9%
ワゴン	8,721	10.8%
オープン(軽除く)	499	0.6%
SUV・クロカン	4,886	6.1%
ピックアップトラック	185	0.2%
ミニバン・1BOX	13,621	16.9%
わからない	1,208	1.5%
合計	80,530	100.0%

次期購入予定車について

4-1. 購入予定時期		
	n	%
6ヶ月以内に購入したい	6,552	3.7%
1年以内に購入したい	8,579	4.9%
1年半以内に購入したい	4,396	2.5%
2年以内に購入したい	11,680	6.6%
2年半以内に購入したい	2,457	1.4%
3年以内に購入したい	12,162	6.9%
5年以内に購入したい	12,089	6.8%
7年以内に購入したい	4,431	2.5%
当分購入するつもりはない	69,564	39.3%
わからない	44,916	25.4%
合計	176,826	100.0%

4-2. 希望購入状態(複数回答)		
	n	%
新車(中古車を含む)	52,428	84.1%
中古車	19,356	31.0%

4-3. 希望メーカー(複数回答)		
	n	%
レクサス	3,958	6.3%
トヨタ	31,474	50.5%
日産	18,170	29.1%
ホンダ	22,059	35.4%
マツダ	8,733	14.0%
三菱	5,598	9.0%
スバル	6,750	10.8%
ダイハツ	8,004	12.8%
スズキ	8,078	13.0%
いすゞ	600	1.0%
日本フォード	177	0.3%
光岡	276	0.4%
メルセデス・ベンツ	2,759	4.4%
AMG	355	0.6%
マイバッハ	94	0.2%
スマート	213	0.3%
BMW	4,028	6.5%
BMWアルピナ	284	0.5%
アウディ	2,565	4.1%
フォルクスワーゲン	3,037	4.9%
オペル	314	0.5%
ボルシェ	681	1.1%
ルノー	658	1.1%
プジョー	1,388	2.2%
シトロエン	539	0.9%
ポルポ	1,129	1.8%
サーブ	201	0.3%
フィアット	682	1.1%
フェラーリ	321	0.5%
ランチア	156	0.3%
アルファロメオ	728	1.2%
マセラティ	221	0.4%
ランボルギーニ	223	0.4%
ロールスロイス	121	0.2%
MGローバー	195	0.3%
TVR	74	0.1%
ベントレー	121	0.2%
ジャガー	481	0.8%
デイトムラー	73	0.1%
ランドローバー	281	0.5%
ローバー	328	0.5%
ロータス	205	0.3%
アストンマーティン	160	0.3%
キャデラック	258	0.4%
シボレー	420	0.7%
ポルシェ	89	0.1%
ビュイック	82	0.1%
サターン	69	0.1%
ハマー	212	0.3%
リンカーン	149	0.2%
フォード	320	0.5%
マースルー	68	0.1%
クライスラー	288	0.5%
ダッジ	194	0.3%
ヒュンダイ	130	0.2%
起亜	49	0.1%
大宇(GMマティス)	48	0.1%
その他	76	0.1%
わからない	7,105	11.4%

4-4. 希望ボディタイプ(複数回答)		
	n	%
軽自動車	15,567	25.0%
コンパクト&ハッチバック	17,239	27.7%
クーペ	4,743	7.6%
セダン・ハードトップ	14,548	23.3%
ワゴン	10,974	17.6%
オープン(軽除く)	1,190	1.9%
SUV・クロカン	6,939	11.1%
ピックアップトラック	434	0.7%
ミニバン・IBOX	21,499	34.5%
わからない	3,868	6.2%

4-5. 次期購入価格帯		
	n	%
100万円未満	7,608	12.2%
100万円台	19,786	31.7%
200万円台	18,269	29.3%
300万円台	8,457	13.6%
400万円台	2,390	3.8%
500万円台	1,617	2.6%
600万円台	539	0.9%
700万円台	271	0.4%
800万円台	286	0.5%
900万円台	101	0.2%
1,000万円台	237	0.4%
1,500万円台	87	0.1%
2,000万円台	44	0.1%
それ以上	28	0.0%
わからない	2,627	4.2%
合計	62,346	100.0%

バイクの保有状況について

5-1. 世帯保有有無		
	n	%
あり	34,990	17.0%
なし	170,538	83.0%
合計	205,528	100.0%

5-2. 本人運転台数		
	n	%
1台	22,346	63.9%
2台	2,778	7.9%
3台	466	1.3%
4台	115	0.3%
5台以上	106	0.3%
運転している 原付またはバイクはない	9,179	26.2%
合計	34,990	100.0%

5-3. 所有運転免許(複数回答)		
	n	%
大型二輪免許(AT含む)	4,769	18.5%
普通二輪免許(AT含む)	12,676	49.1%
小型二輪免許(AT含む)	1,719	6.7%
原付免許	14,673	56.8%

5-4. 排気量		
	n	%
～50cc(原付一種)	15,215	58.9%
～125cc(原付二種)	3,749	14.5%
～250cc	3,566	13.8%
～400cc	1,054	4.1%
～750cc	505	2.0%
750cc超～	1,296	5.0%
不明	426	1.7%
合計	25,811	100.0%

5-5. メーカー		
	n	%
ホンダ	12,176	47.2%
ヤマハ	6,689	25.9%
スズキ	4,368	16.9%
カワサキ	1,221	4.7%
ハーレーダビッドソン	271	1.0%
ビューエル	12	0.0%
BMW	104	0.4%
トライアンフ	21	0.1%
ドゥカティ	69	0.3%
アブリリア	45	0.2%
ピアジオ	89	0.3%
ジレラ	12	0.0%
モトグッツィ	11	0.0%
マラゲーティ	4	0.0%
ビモータ	4	0.0%
イタルジェット	1	0.0%
デルビ	3	0.0%
キムコ(KYMOO)	119	0.5%
SYM(三陽)	66	0.3%
PGO	17	0.1%
KTM	11	0.0%
ハスクバーナ	1	0.0%
トモス	20	0.1%
ブジョー	17	0.1%
その他	460	1.8%
合計	25,811	100.0%

5-6. 購入年		
	n	%
2010年	414	1.6%
2009年	3,377	13.1%
2008年	3,572	13.8%
2007年	2,825	10.9%
2006年	2,286	8.9%
2005年	2,396	9.3%
2004年	1,542	6.0%
2003年	1,425	5.5%
2002年	1,107	4.3%
2001年	784	3.0%
2000年	1,589	6.2%
1999年	489	1.9%
1998年	528	2.0%
1997年	374	1.4%
1996年	332	1.3%
1995年	385	1.5%
1994年	160	0.6%
1993年	147	0.6%
1992年	133	0.5%
1991年	106	0.4%
1990年以前	1,840	7.1%
合計	25,811	100.0%

5-7. 購入時の状態		
	n	%
新車(中古車を含む)	15,684	60.8%
中古車	10,127	39.2%
合計	25,811	100.0%

5-8. 購入の仕方		
	n	%
新規購入	11,805	45.7%
以前持っていたが、 途中中断があり再び購入した	3,711	14.4%
買い替えた	8,790	34.1%
増車した	1,505	5.8%
合計	25,811	100.0%

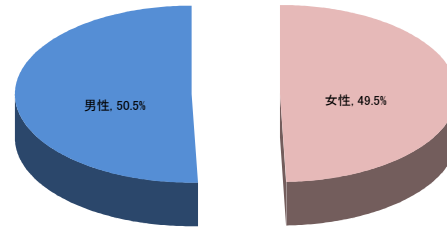
5-9. 購入先		
	n	%
メーカー正規取扱店 (ホンダDREAM、ヤマハVSPなど)	9,083	35.2%
二輪の大型チェーン店 (レッドバロン、バイク王など)	2,925	11.3%
上記以外の二輪販売店	8,995	34.8%
インターネット(ネットオークション、 ネット専売店など)	1,397	5.4%
知人から購入した	3,128	12.1%
その他	283	1.1%
合計	25,811	100.0%

基本属性

6-1. 性別

	合計		男性		女性	
	N	%	n	%	n	%
全体	205,528	100.0%	103,830	50.5%	101,698	49.5%

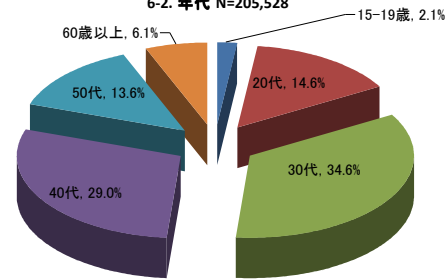
6-1. 性別 N=205,528



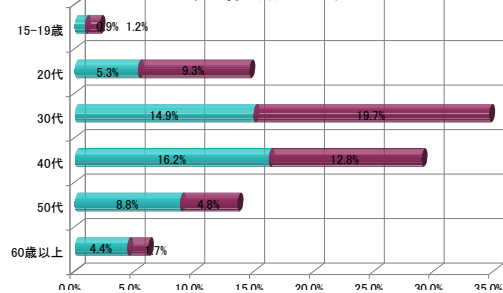
6-2. 年代

	合計		男性		男女比		女性		男女比
	N	%	n	%		n	%		
15-19歳	4,236	2.1%	1,762	0.9%	41.6%	2,474	1.2%	58.4%	
20代	29,976	14.6%	10,867	5.3%	36.3%	19,109	9.3%	63.7%	
30代	71,205	34.6%	30,721	14.9%	43.1%	40,484	19.7%	56.9%	
40代	59,588	29.0%	33,338	16.2%	55.9%	26,250	12.8%	44.1%	
50代	27,939	13.6%	18,097	8.8%	64.8%	9,842	4.8%	35.2%	
60歳以上	12,584	6.1%	9,045	4.4%	71.9%	3,539	1.7%	28.1%	
全体	205,528	100.0%	103,830	50.5%	50.5%	101,698	49.5%		

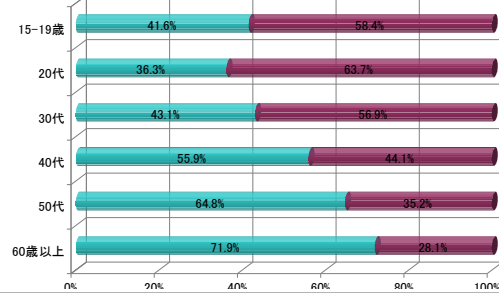
6-2. 年代 N=205,528



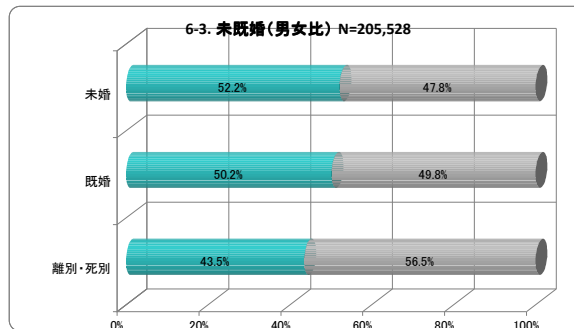
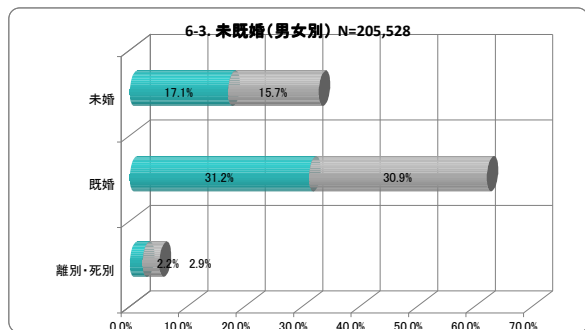
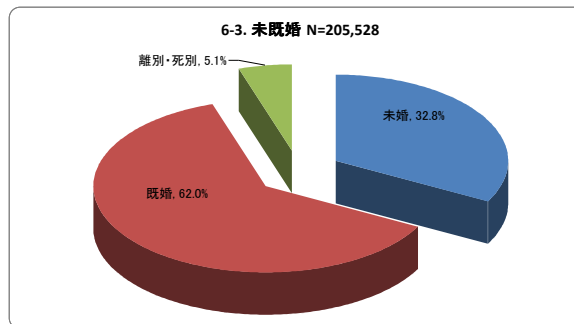
6-2. 年代(男女別) N=205,528



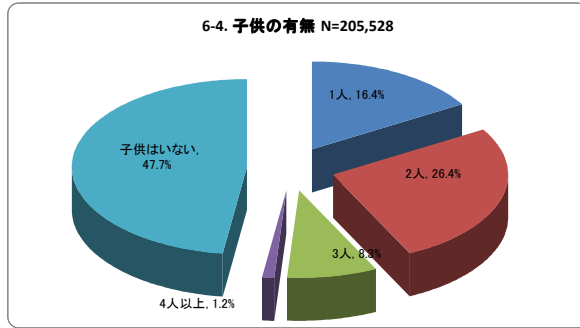
6-2. 年代(男女比) N=205,528



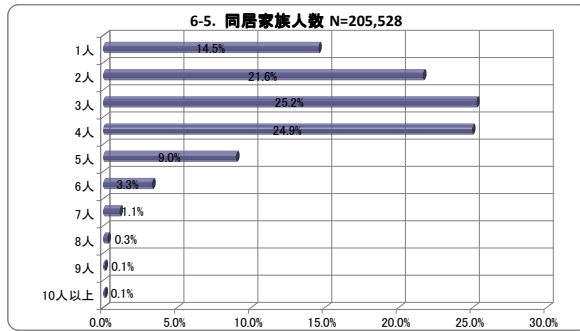
6-3. 未既婚							
	合計		男性			女性	
	N	%	n	%	男女比	n	%
未婚	67,449	32.8%	35,182	17.1%	52.2%	32,267	15.7%
既婚	127,524	62.0%	64,053	31.2%	50.2%	63,471	30.9%
離別・死別	10,555	5.1%	4,595	2.2%	43.5%	5,960	2.9%
全体	205,528	100.0%	103,830	50.5%	50.5%	101,698	49.5%



6-4. 子供の有無		
	合計	
	n	%
1人	33,667	16.4%
2人	54,258	26.4%
3人	17,099	8.3%
4人以上	2,460	1.2%
子供はいない	98,044	47.7%
全体	205,528	100.0%




6-5. 同居家族人数		
	合計	
	n	%
1人	29,869	14.5%
2人	44,400	21.6%
3人	51,809	25.2%
4人	51,227	24.9%
5人	18,421	9.0%
6人	6,750	3.3%
7人	2,244	1.1%
8人	535	0.3%
9人	153	0.1%
10人以上	120	0.1%
全体	205,528	100.0%

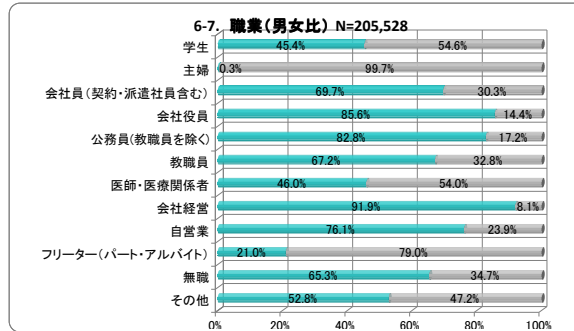
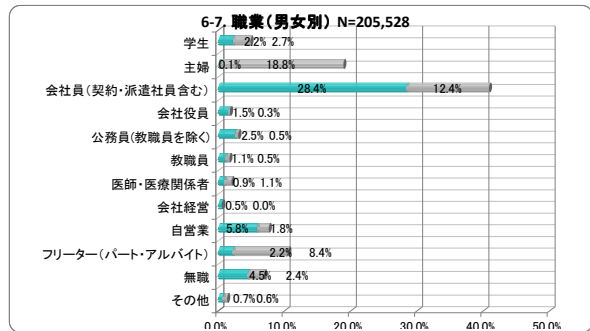
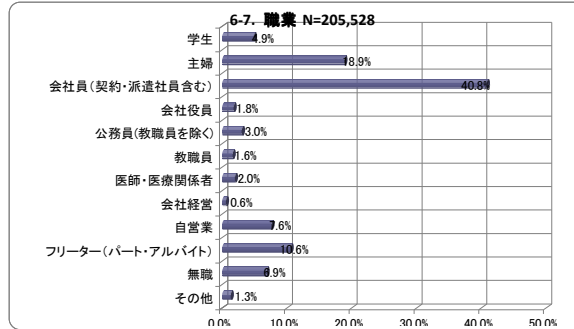


6-6. 居住都道府県

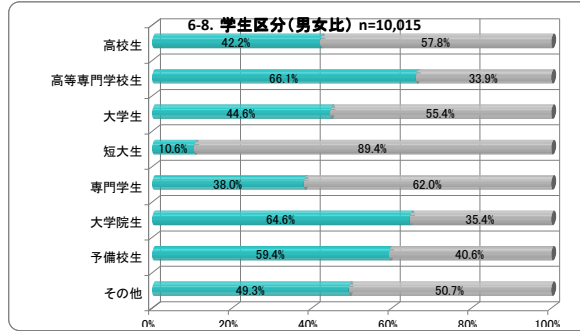
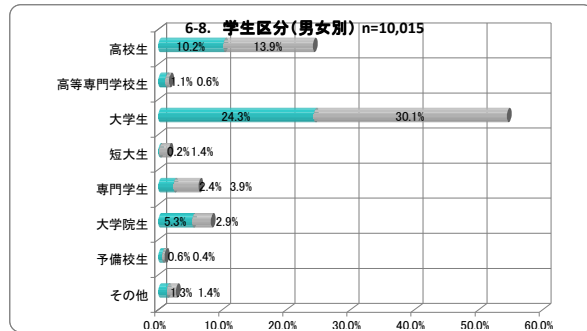
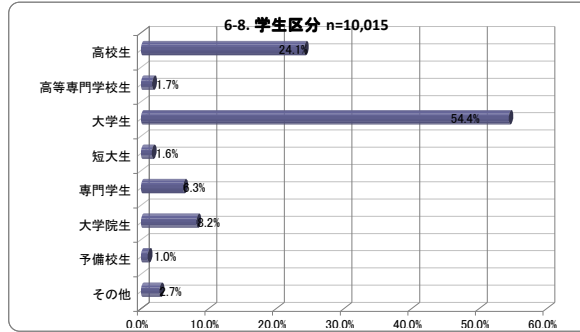
	合計		男性		女性	
	N	%	n	%	n	%
北海道	10,289	5.0%	4,814	2.3%	5,475	2.7%
青森県	1,710	0.8%	866	0.4%	844	0.4%
岩手県	1,447	0.7%	778	0.4%	669	0.3%
宮城県	3,385	1.6%	1,624	0.8%	1,761	0.9%
秋田県	1,262	0.6%	657	0.3%	605	0.3%
山形県	1,279	0.6%	740	0.4%	539	0.3%
福島県	1,952	0.9%	1,010	0.5%	942	0.5%
茨城県	3,478	1.7%	1,870	0.9%	1,608	0.8%
栃木県	2,178	1.1%	1,169	0.6%	1,009	0.5%
群馬県	2,193	1.1%	1,241	0.6%	952	0.5%
埼玉県	13,221	6.4%	6,798	3.3%	6,423	3.1%
千葉県	11,889	5.8%	6,107	3.0%	5,782	2.8%
東京都	30,915	15.0%	15,408	7.5%	15,507	7.5%
神奈川県	19,992	9.7%	10,189	5.0%	9,803	4.8%
新潟県	2,611	1.3%	1,422	0.7%	1,189	0.6%
富山県	1,386	0.7%	749	0.4%	637	0.3%
石川県	1,599	0.8%	847	0.4%	752	0.4%
福井県	887	0.4%	479	0.2%	408	0.2%
山梨県	905	0.4%	471	0.2%	434	0.2%
長野県	2,476	1.2%	1,381	0.7%	1,095	0.5%
岐阜県	2,777	1.4%	1,488	0.7%	1,289	0.6%
静岡県	5,136	2.5%	2,718	1.3%	2,418	1.2%
愛知県	12,951	6.3%	6,630	3.2%	6,321	3.1%
三重県	2,523	1.2%	1,344	0.7%	1,179	0.6%
滋賀県	1,850	0.9%	1,006	0.5%	844	0.4%
京都府	4,420	2.2%	2,284	1.1%	2,136	1.0%
大阪府	16,877	8.2%	8,168	4.0%	8,709	4.2%
兵庫県	10,048	4.9%	4,948	2.4%	5,100	2.5%
奈良県	2,319	1.1%	1,215	0.6%	1,104	0.5%
和歌山県	1,174	0.6%	592	0.3%	582	0.3%
鳥取県	707	0.3%	387	0.2%	320	0.2%
島根県	657	0.3%	332	0.2%	325	0.2%
岡山県	2,709	1.3%	1,307	0.6%	1,402	0.7%
広島県	4,151	2.0%	2,032	1.0%	2,119	1.0%
山口県	1,705	0.8%	835	0.4%	870	0.4%
徳島県	914	0.4%	473	0.2%	441	0.2%
香川県	1,276	0.6%	655	0.3%	621	0.3%
愛媛県	1,818	0.9%	898	0.4%	920	0.4%
高知県	697	0.3%	327	0.2%	370	0.2%
福岡県	7,338	3.6%	3,465	1.7%	3,873	1.9%
佐賀県	691	0.3%	359	0.2%	332	0.2%
長崎県	1,349	0.7%	605	0.3%	744	0.4%
熊本県	1,619	0.8%	808	0.4%	811	0.4%
大分県	1,192	0.6%	575	0.3%	617	0.3%
宮崎県	944	0.5%	495	0.2%	449	0.2%
鹿児島県	1,329	0.6%	663	0.3%	666	0.3%
沖縄県	1,270	0.6%	586	0.3%	684	0.3%
その他	33	0.0%	15	0.0%	18	0.0%
全体	205,528	100.0%	103,830	50.5%	101,698	49.5%



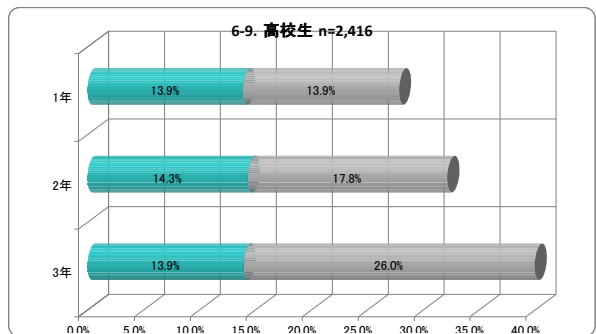
職業	合計		男性		女性		男女比	
	N	%	n	%	n	%	n	%
学生	10,015	4.9%	4,543	2.2%	5,472	2.7%	45.4%	54.6%
主婦	38,759	18.9%	121	0.1%	38,638	18.8%	0.3%	99.7%
会社員(契約・派遣社員含む)	83,927	40.8%	58,466	28.4%	25,461	12.4%	69.7%	30.3%
会社役員	3,642	1.8%	3,116	1.5%	526	0.3%	85.6%	14.4%
公務員(教職員を除く)	6,249	3.0%	5,175	2.5%	1,074	0.5%	82.8%	17.2%
教職員	3,376	1.6%	2,267	1.1%	1,109	0.5%	67.2%	32.8%
医師・医療関係者	4,108	2.0%	1,889	0.9%	2,219	1.1%	46.0%	54.0%
会社経営	1,189	0.6%	1,093	0.5%	96	0.0%	91.8%	8.1%
自営業	15,686	7.6%	11,940	5.8%	3,746	1.8%	76.1%	23.9%
フリーター(パート・アルバイト)	21,740	10.6%	4,567	2.2%	17,173	8.4%	21.0%	79.0%
無職	14,099	6.9%	9,207	4.5%	4,892	2.4%	65.3%	34.7%
その他	2,738	1.3%	1,446	0.7%	1,292	0.6%	52.8%	47.2%
全体	205,528	100.0%	103,830	50.5%	101,698	49.5%	49.5%	49.5%



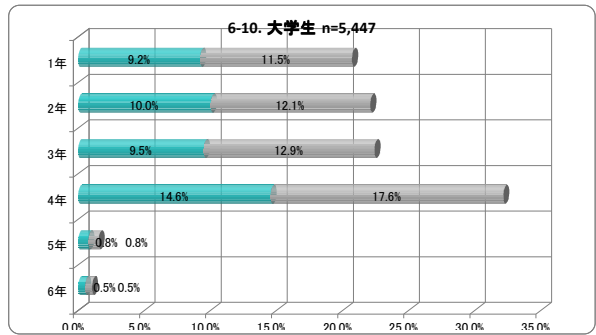
6-8. 学生区分	合計		男性			女性		
	n	%	n	%	男女比	n	%	男女比
高校生	2,416	24.1%	1,019	10.2%	42.2%	1,397	13.9%	57.8%
高等専門学校生	188	1.7%	111	1.1%	66.1%	57	0.6%	33.9%
大学生	5,447	54.4%	2,432	24.3%	44.6%	3,015	30.1%	55.4%
短大生	161	1.6%	17	0.2%	10.6%	144	1.4%	89.4%
専門学生	626	6.3%	238	2.4%	38.0%	388	3.9%	62.0%
大学院生	822	8.2%	531	5.3%	64.6%	291	2.9%	35.4%
予備校生	101	1.0%	60	0.6%	59.4%	41	0.4%	40.6%
その他	274	2.7%	135	1.3%	49.3%	139	1.4%	50.7%
全体	10,015	100.0%	4,543	45.4%	45.4%	5,472	54.6%	54.6%



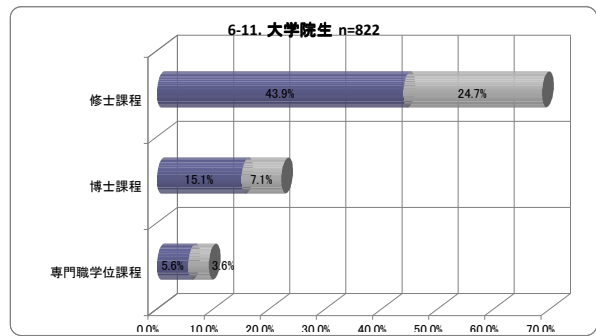
6-9. 高校生								
	合計		男性			女性		
	n	%	n	%	男女比	n	%	男女比
1年	673	27.9%	336	13.9%	49.9%	337	13.9%	50.1%
2年	777	32.2%	346	14.3%	44.5%	431	17.8%	55.5%
3年	966	40.0%	337	13.9%	34.9%	629	26.0%	65.1%
全体	2,416	100.0%	1,019	42.2%	42.2%	1,397	57.8%	57.8%



6-10. 大学生								
	合計		男性			女性		
	n	%	n	%	男女比	n	%	男女比
1年	1,129	20.7%	503	9.2%	44.6%	626	11.5%	55.4%
2年	1,204	22.1%	547	10.0%	45.4%	657	12.1%	54.6%
3年	1,221	22.4%	518	9.5%	42.4%	703	12.9%	57.6%
4年	1,752	32.2%	793	14.6%	45.3%	959	17.6%	54.7%
5年	84	1.5%	42	0.8%	50.0%	42	0.8%	50.0%
6年	57	1.0%	29	0.5%	50.9%	28	0.5%	49.1%
全体	5,447	100.0%	2,432	44.6%	44.6%	3,015	55.4%	55.4%

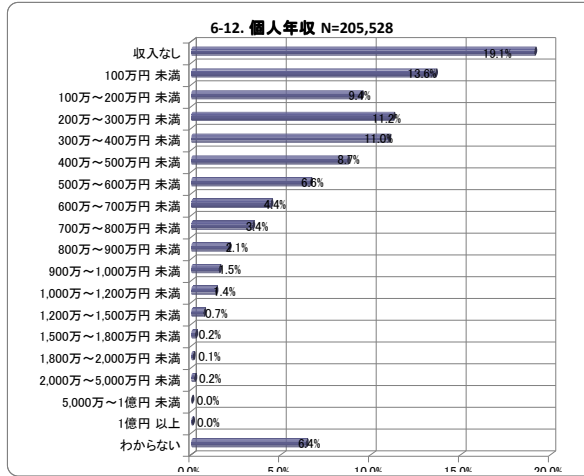


6-11. 大学院生								
	合計		男性			女性		
	n	%	n	%	男女比	n	%	男女比
修士課程	564	68.6%	261	43.9%	64.0%	203	24.7%	36.0%
博士課程	182	22.1%	124	15.1%	68.1%	58	7.1%	31.9%
専門職学位課程	76	9.2%	46	5.6%	60.5%	30	3.6%	39.5%
全体	822	100.0%	531	64.6%	64.6%	291	35.4%	35.4%



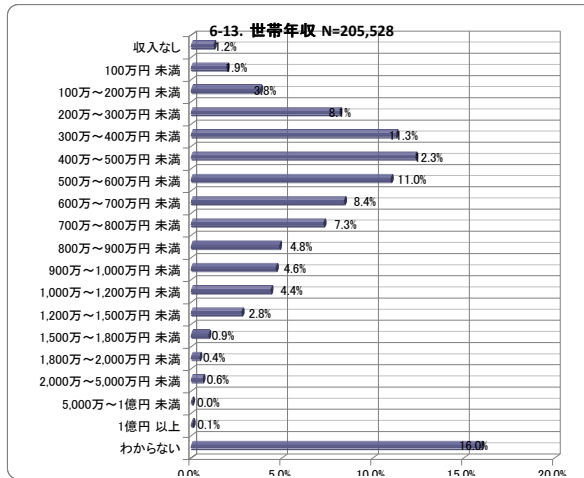
6-12. 個人年収

	合計	
	N	%
収入なし	39,225	19.1%
100万円未満	27,876	13.6%
100万～200万円未満	19,420	9.4%
200万～300万円未満	23,056	11.2%
300万～400万円未満	22,559	11.0%
400万～500万円未満	17,834	8.7%
500万～600万円未満	13,591	6.6%
600万～700万円未満	9,083	4.4%
700万～800万円未満	6,991	3.4%
800万～900万円未満	4,277	2.1%
900万～1,000万円未満	3,172	1.5%
1,000万～1,200万円未満	2,775	1.4%
1,200万～1,500万円未満	1,404	0.7%
1,500万～1,800万円未満	462	0.2%
1,800万～2,000万円未満	201	0.1%
2,000万～5,000万円未満	359	0.2%
5,000万～1億円未満	31	0.0%
1億円以上	102	0.0%
わからない	13,110	6.4%
全体	205,528	100.0%



6-13. 世帯年収

	合計	
	N	%
収入なし	2,541	1.2%
100万円未満	3,987	1.9%
100万～200万円未満	7,773	3.8%
200万～300万円未満	16,716	8.1%
300万～400万円未満	23,133	11.3%
400万～500万円未満	25,306	12.3%
500万～600万円未満	22,541	11.0%
600万～700万円未満	17,268	8.4%
700万～800万円未満	14,949	7.3%
800万～900万円未満	9,942	4.8%
900万～1,000万円未満	9,554	4.6%
1,000万～1,200万円未満	8,965	4.4%
1,200万～1,500万円未満	5,688	2.8%
1,500万～1,800万円未満	1,944	0.9%
1,800万～2,000万円未満	917	0.4%
2,000万～5,000万円未満	1,283	0.6%
5,000万～1億円未満	86	0.0%
1億円以上	151	0.1%
わからない	32,784	16.0%
全体	205,528	100.0%



6-14. 業種

	合計		男性		女性		男女比	
	N	%	n	%	n	%	n	%
農林・水産	1,136	1.1%	893	0.9%	243	0.2%	21.4%	
IT・通信	13,200	12.6%	10,146	9.7%	3,054	2.9%	23.1%	
メーカー	17,497	16.7%	14,417	13.8%	3,080	2.9%	17.6%	
商社	2,492	2.4%	1,560	1.5%	932	0.9%	37.4%	
建設・不動産	12,618	12.0%	9,234	8.8%	3,384	3.2%	26.8%	
流通・小売・卸売	13,602	13.0%	9,661	9.2%	3,941	3.8%	29.0%	
サービス・レジャー	18,314	17.5%	12,245	11.7%	6,069	5.8%	33.1%	
マスコミ・出版・印刷	2,339	2.2%	1,554	1.5%	785	0.7%	33.6%	
金融・資産・保険	5,399	5.2%	3,087	2.9%	2,312	2.2%	42.8%	
調査・マーケティング	307	0.3%	213	0.2%	94	0.1%	30.6%	
その他	17,821	17.0%	11,622	11.1%	6,199	5.9%	34.8%	
全体	104,725	100.0%	74,632	71.3%	30,093	28.7%		

