

疾患パネル

作成データ	2010年6月に実施した「あなた自身についてのアンケート」の回答データ
調査手法	インターネットリサーチ
実施期間	2010年6月4日21:30 ~ 6月21日 10:00(18日間)
回答モニター数	201,385 ss

2010/7/13

		集計対象者数	PAGE	
疾患パネル	1-1.	通院・処方薬を服用している病気・症状（※経験者）	151,891 ss	3 p
	1-2.	通院・処方薬を服用している病気・症状（※経験者）	151,891 ss	4 p
	1-3.	糖尿病の種類(複数回答)	5,526 ss	4 p
	1-4.	癌について	201,385 ss	5 p
	1-5.	癌の種類と現在の状況	4,281 ss	5 p
介護	2-1.	家族の介護有無	201,385 ss	6 p
	2-2.	介護している人	19,513 ss	6 p
	2-3.	介護が必要な人の認定レベル	19,513 ss	6 p
たばこ	3-1.	喫煙者	197,385 ss	7 p
	3-2.	喫煙本数(1日平均)	51,862 ss	7 p
	3-3.	喫煙ブランド	51,862 ss	7 p
	3-4.	喫煙種類	51,862 ss	7 p
	3-5.	禁煙経験者(※現在、喫煙者のみ)	51,862 ss	7 p
飲酒	4-1.	自宅での飲酒頻度	197,385 ss	8 p
	4-2.	お酒購入場所(複数回答)	152,491 ss	8 p
化粧品	5-1.	化粧品使用頻度	98,465 ss	9 p
	5-2.	化粧品購入金額	96,905 ss	9 p
	5-3.	購入チャネル	96,905 ss	10 p
基本属性	6-1.	性別	201,385 ss	11 p
	6-2.	年代	201,385 ss	12 p
	6-3.	未婚婚	201,385 ss	13 p
	6-4.	居住都道府県	201,385 ss	14 p
	6-5.	職業	201,385 ss	15 p
	6-6.	業種	102,401 ss	16 p
	6-7.	個人年収	201,385 ss	17 p
	6-8.	世帯年収	201,385 ss	17 p

疾患パネル

1-1. 通院・処方薬を服用している病気・症状 (※経験者)

		合計	通院して いて 処方薬を服用 している	通院して いる が処方薬は服 用していない	通院して いない が市販薬を 服用している	通院して いない 市販薬も 服用してい ない	すでに完 治し ている			合計	通院して いて 処方薬を服用 している	通院して いる が処方薬は服 用していない	通院して いない が市販薬を 服用している	通院して いない 市販薬も 服用してい ない	すでに完 治し ている
脳・神経・循環器疾患系	高血圧症	16,417	11,564	430	246	3,333	844	目・鼻・耳の疾患系	外耳炎	8,382	205	66	118	618	7,375
	高脂血症 (高コレステロール血症)	12,994	5,768	761	207	5,139	1,119		中耳炎	22,295	294	180	80	1,333	20,408
	狭心症	1,444	849	96	32	232	235		副鼻腔炎(蓄膿症)	8,238	854	153	388	2,099	4,744
	心筋梗塞	769	576	48	17	56	72		メニエール病	3,241	440	116	61	958	1,666
	脳梗塞(のうこうそく)	1,043	621	69	15	126	212		難聴	3,373	231	203	48	1,607	1,284
	脳出血	461	169	60	8	43	181	呼吸器疾患系	喘息(気管支喘息)	13,943	3,322	350	438	3,657	6,176
	くも膜下出血	304	70	33	8	29	164		慢性閉塞性肺疾患 (COPD)	247	124	24	10	62	27
	不整脈	4,835	869	445	53	2,247	1,221		肺炎	5,705	103	35	17	149	5,401
	慢性心不全	182	126	26	5	18	7		過呼吸症候群	3,250	319	133	13	1,058	1,727
	片頭痛(偏頭痛)	8,453	1,582	167	4,094	1,774	836	皮膚疾患系	蕁麻疹(じんましん)	25,372	2,027	200	1,080	4,176	17,889
	パーキンソン病	97	70	5	7	6	9		水虫/いんきんたむし /爪白癬	33,083	2,135	308	8,625	7,749	14,266
	認知症	59	29	6	4	12	8		乾癬	1,909	549	69	235	487	569
	てんかん	923	444	34	10	107	328		アトピー性皮膚炎	15,571	4,166	495	1,679	4,700	4,531
	動脈硬化症	395	208	55	8	107	17	消化器疾患系	胃炎	24,660	2,495	286	3,614	4,047	14,218
	ネフローゼ症候群	342	115	19	5	28	175		胃潰瘍	9,421	921	123	409	855	7,113
	目・鼻・耳の疾患系	緑内障	1,992	1,321	227	19	243		182	十二指腸潰瘍	8,936	725	114	234	726
白内障		3,057	797	455	70	661	1,074		痔	16,285	668	133	2,664	6,027	6,793
ドライアイ		19,356	2,620	539	6,545	7,255	2,397		過敏性腸症候群	5,036	722	130	574	1,631	1,979
花粉症		46,882	10,780	927	12,769	18,689	3,717		潰瘍性大腸炎	930	432	46	23	116	313
アレルギー性鼻炎		34,330	5,714	653	8,101	14,637	5,225		便秘症	18,943	1,633	143	4,550	8,971	3,646
加齢黄斑変性症		382	95	95	16	134	42		下痢症	9,869	492	101	1,834	4,110	3,332
									胆石	3,301	193	164	15	725	2,204
									胆のう炎	923	61	15	4	90	753

1-2. 通院・処方薬を服用している病気・症状 (※経験者)

		合計	通院している 処方薬を服用 している	通院している が処方薬は服 用していない	通院していな いが市販薬を 服用している	通院していな く、市販薬も 服用していな い	すでに完治し ている			合計	通院している 処方薬を服用 している	通院している が処方薬は服 用していない	通院していな いが市販薬を 服用している	通院していな く、市販薬も 服用していな い	すでに完治し ている	
胆道肝臓疾患系	B型肝炎	1,115	167	141	5	291	511	関節・筋肉・骨の疾患系	関節リウマチ	1,205	621	63	45	241	235	
	C型肝炎	780	203	132	8	100	337		関節炎	7,077	762	514	1,181	2,635	1,985	
	脂肪肝	4,987	638	524	56	2,837	932		腰痛	33,874	2,202	2,938	5,086	17,376	6,272	
	肝硬変	204	102	26	7	37	32		痛風	3,589	1,810	133	74	835	737	
精神疾患系	うつ病	11,690	5,559	288	149	2,064	3,630		椎間板ヘルニア	9,663	971	862	603	4,233	2,994	
	躁うつ病	1,556	844	50	30	308	324		骨粗鬆症 (こつそしょうしょう)	699	360	44	25	195	75	
	神経症	1,635	816	75	43	313	388		変形性関節症	1,994	393	349	174	823	255	
	自律神経症	7,385	1,992	246	135	1,994	3,018		女性疾患系	子宮内膜炎	3,872	524	503	88	988	1,769
	心的外傷後ストレス障害 (PTSD)	964	407	75	20	255	207			子宮筋腫	7,383	368	1,580	47	2,800	2,588
	パニック症候群	3,961	1,823	143	50	937	1,008			不妊症	2,880	539	220	35	1,084	1,002
	過食症	2,006	289	131	28	731	827	その他	冷え性	28,917	647	325	1,001	25,240	1,704	
	拒食症	1,609	222	98	19	374	896		更年期障害	5,158	684	193	468	2,933	880	
	睡眠障害(不眠症)	7,343	3,491	236	292	1,761	1,563		貧血	23,416	1,436	574	1,599	12,073	7,734	
	強迫性障害(OCD)	970	482	58	19	270	141		多発性硬化症	136	75	26	4	19	12	
	全般性不安障害	805	456	39	15	165	130		重症筋無力症	70	49	5	3	7	6	
	社会不安障害(SAD)	1,368	731	73	26	388	150		再生不良性貧血	72	32	16	6	10	8	
	注意欠陥多動性障害 (ADHD)	258	100	31	6	105	16		抜け毛	9,741	340	119	1,188	6,567	1,527	
統合失調症	769	477	24	9	118	141	血友病		47	23	7	5	6	6		
泌尿器疾患系	前立腺肥大症	1,771	635	146	50	575	365		その他の病気・症状	5,602	1,835	666	150	1,033	1,918	
	腎不全	582	303	32	8	50	189									
	頻尿	3,510	389	110	143	2,317	551									
	尿失禁	1,983	142	50	45	1,520	226									
	ED	1,882	288	43	214	1,228	109									
	膀胱炎(ぼうこうえん)	13,885	300	56	144	813	12,572									

1-3. 糖尿病の種類(複数回答)

	N
1型糖尿病	1,132
2型糖尿病	3,577
その他	862

1-4. 癌について(複数回答)

	N
癌と診断されたことがある	4,281
現在、人工透析を受けている	303
腎臓移植を受けたことがある	165
肝臓移植を受けたことがある	102
造血幹細胞移植を受けたことがある	138
上記に当てはまるものはない	196,678

1-5. 癌の種類と現在の状況

	合計	癌はすべて取りきれていて経過観察中(薬は処方されていない)	癌はすべて取りきれたが、その後も薬を処方されている	癌は取りきれていない
肺がん	445	296	48	101
胃がん	737	559	113	65
肝臓がん	345	198	62	85
大腸がん	865	692	96	77
すい臓がん	258	168	35	55
乳がん	925	500	332	93
前立腺がん	381	222	59	100
子宮・卵巣がん	813	701	44	68
白血病	295	186	43	66
腎癌	351	258	40	53
膀胱癌	372	271	47	54
悪性リンパ腫	527	358	84	85

介護

2-1. 家族の介護有無

	N
介護が必要な人がいる	19,513
介護が必要な人がいない	181,872
合計	201,385

2-2. 介護している人(複数回答)

	N
あなたご自身	4,506
あなた以外のご家族	13,065
介護員の方(ホームヘルパー含む)	7,095
その他	1,013
わからない	181

2-3. 介護が必要な人の認定レベル

	N
要支援	2,276
要介護1	2,225
要介護2	3,296
要介護3	2,528
要介護4	1,991
要介護5	2,763
自立(非該当)	435
要介護認定申請をしたが認定されなかった	58
要介護認定申請をしていない	670
要介護認定申請待ち	245
わからない	3,026
合計	19,513

自立(非該当)	歩行や起き上がりなどの日常生活上の基本的動作を自分で行うことが可能であり、かつ、薬の内服、電話の利用などの手段的日常生活動作を行う能力もある状態
要支援状態	日常生活上の基本的動作については、1日ま自分で行うことが可能であるが、日常生活動作の介助や現在の状態の防止により要介護状態となることの予防に資するよう手段的日常生活動作について何らかの支援を要する状態
要介護状態	日常生活上の基本的動作についても、自分で行うことが困難であり、何らかの介護を要する状態
要介護1	要支援状態から、手段的日常生活動作を行う能力がさらに低下し、部分的な介護が必要となる状態
要介護2	要介護1の状態に加え、日常生活動作についても部分的な介護が必要となる状態
要介護3	要介護2の状態と比較して、日常生活動作及び手段的日常生活動作の両方の観点からも著しく低下し、1日ま全面的な介護が必要となる状態
要介護4	要介護3の状態に加え、さらに動作能力が低下し、介護なしでは日常生活を営むことが困難となる状態
要介護5	要介護4の状態よりさらに動作能力が低下しており、介護なしでは日常生活を営むことが1日ま不可能な状態

たばこ

3-1. 喫煙者

	N
毎日吸う	47,029
ときどき吸う	4,833
吸わない（以前は吸っていた）	43,651
吸わない（以前から吸わない）	101,872
合計	197,385

3-2. 喫煙本数(1日平均)

	N
1本	1,174
2本	725
3本	1,089
4本	623
5本	2,858
6本	974
7本	1,281
8本	1,405
9本	895
10本以上	40,838
合計	51,862

3-3. 喫煙ブランド

	N
キャビン	1,762
キャスター	3,237
ホープ	783
ケント	4,789
クール	771
クールブースト	143
ダンヒル	38
セーラム	363
ヴォーグ	71
ラーク	3,677
ラッキーストライク	678
マールポロ	4,694
マイルドセブン	13,749
パーラメント	574
ピース	1,093
フィリップモリス	1,684
ピアニッシモ	3,010
セブンスター	4,456
バージニア・スリム	1,590
その他	4,700
合計	51,862

3-4. 喫煙種類

	N
メンソール	16,691
メンソール以外	34,849
わからない	322
合計	51,862

3-5. 禁煙経験者 (※現在、喫煙者のみ)

	N
禁煙をしたことがある	25,742
禁煙をしたことがない	26,120
合計	51,862

飲酒

4-1. 自宅での飲酒頻度

	合計	ほぼ毎日	週に4、5日	週に2、3日	週に1日	月に2、3日	月に1日	2、3ヶ月に1日	それ以下	自宅では飲まない	このお酒は飲まない
ビール	197,385	7,930	4,883	14,926	19,427	17,189	16,094	12,631	23,872	22,544	57,889
発泡酒	197,385	8,177	5,273	14,705	14,950	12,866	10,905	9,412	22,308	18,887	79,902
第3のビール	197,385	11,468	6,512	15,672	13,475	9,938	8,262	6,529	17,289	17,436	90,804
ビールテイスト飲料 (アルコール1%未満) 例:ホッピーなど	197,385	635	648	1,629	2,560	2,801	3,479	3,506	15,676	27,633	138,818
ビールテイスト飲料(ノンアルコールビール) 例:フリー、ファインゼロなど	197,385	675	609	1,766	3,014	3,525	4,252	4,463	16,355	26,202	136,524
日本酒	197,385	1,998	1,362	4,043	5,429	7,413	9,735	11,239	29,902	28,155	98,109
甲類焼酎 例:宝焼酎・大五郎・大樹氷・JINRO・鏡月・純・トライアングルなど	197,385	4,651	1,996	3,881	3,836	4,863	5,632	6,108	18,962	29,717	117,739
乙類焼酎(本格焼酎) 例:麦焼酎、芋焼酎、米焼酎など 霧島、黒霧島など	197,385	5,184	3,000	6,750	6,576	7,796	7,899	7,910	19,040	27,458	105,772
甲乙混和焼酎 (かのか、むぎのか、麦小路、火唐など)	197,385	2,066	1,342	2,952	3,643	4,750	5,510	6,079	18,866	29,512	122,665
缶入りチューハイ・缶入りカクテル	197,385	2,822	3,026	10,942	13,344	14,521	13,803	14,154	28,770	19,881	76,122
梅酒	197,385	1,216	1,507	4,969	7,973	11,254	12,325	15,128	37,506	23,013	82,494
ワイン	197,385	1,604	1,569	5,029	7,316	10,823	14,454	17,471	36,826	22,893	79,400
ウイスキー	197,385	1,960	1,404	3,644	4,418	5,714	6,921	7,528	22,627	28,878	114,291

4-2. お酒購入場所(複数回答)

	N		N
スーパーマーケット	104,375	ドラッグストア	23,716
大型スーパーマーケット	50,425	ホームセンター	9,408
酒ディスカウントストア	63,340	生協の個配	4,300
コンビニエンスストア	40,646	通信販売・インターネットショッピング	8,867
酒専門店(店頭)	17,584	駅の売店	782
酒専門店(配達)	2,460	その他	2,061
デパート・百貨店	5,102		

化粧品

5-1. 化粧品使用頻度

	合計	ほぼ毎日	週に4、5日	週に2、3日	週に1日	月に2、3日	月に1日	2、3ヶ月に1日	それ以下	使わない
メイク落とし	98,465	51,794	12,870	7,163	2,932	2,135	1,122	1,266	3,256	15,927
洗顔	98,465	86,046	3,837	1,693	544	290	266	603	811	4,375
化粧水	98,465	82,623	4,303	1,931	737	437	322	669	1,111	6,332
乳液	98,465	53,701	4,299	3,070	1,680	1,004	589	921	3,923	29,278
クリーム	98,465	38,298	4,560	4,990	3,424	1,878	1,059	1,291	6,044	36,921
美容液	98,465	37,093	4,912	5,624	4,076	2,002	1,326	1,348	5,753	36,331
マッサージクリーム	98,465	4,593	1,331	3,161	4,741	3,052	2,558	1,938	8,199	68,892
化粧下地	98,465	44,150	13,781	6,863	2,687	2,003	1,069	1,200	3,671	23,041
ファンデーション	98,465	47,983	17,386	8,394	3,308	2,568	1,364	1,437	3,509	12,516
パウダー	98,465	31,357	11,624	6,844	3,150	2,517	1,242	1,288	5,108	35,335

5-2. 化粧品購入金額

	合計	1000円以下	1000円～3000円未満	3000円～5000円未満	5000円～7000円未満	7000円～10000円未満	10000円以上
メイク落とし	82,538	38,459	32,765	8,181	1,854	877	402
洗顔	94,090	45,657	35,944	9,643	1,930	603	313
化粧水	92,133	22,465	40,954	18,159	6,062	2,731	1,762
乳液	69,187	16,849	30,057	13,887	5,027	1,995	1,372
クリーム	61,544	10,869	23,051	14,218	5,912	3,612	3,882
美容液	62,134	7,822	20,195	14,990	7,608	5,652	5,867
マッサージクリーム	29,573	6,912	10,646	6,526	2,776	1,500	1,213
化粧下地	75,424	16,133	37,039	17,742	3,233	938	339
ファンデーション	85,949	10,290	39,852	27,888	5,573	1,275	1,071
パウダー	63,130	9,407	30,654	16,897	3,873	1,265	1,034

5-3. 購入チャネル

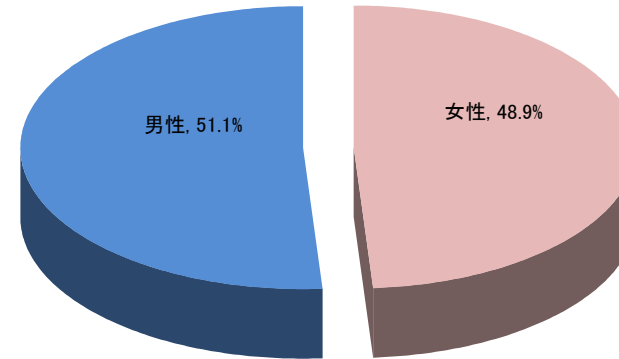
	合計	ドラッグストア	インターネット 通販	百貨店	バラエティ ショップ	化粧品専門店	スーパー・量 販店	コンビニエ ンスストア	通信販売(カ タログ・電話・ FAX)	通信販売 (TV)	訪問販売	その他
メイク落とし	82,538	39,344	17,636	3,802	918	3,925	5,418	298	4,941	416	1,059	4,781
洗顔	94,090	40,234	22,169	3,945	1,121	4,059	6,264	204	6,667	680	1,508	7,239
化粧水	92,133	32,810	23,026	6,087	1,600	5,454	5,846	227	6,806	595	1,616	8,066
乳液	69,187	26,158	15,101	5,112	1,117	4,613	4,616	170	4,827	400	1,269	5,804
クリーム	61,544	17,892	17,660	4,706	757	3,874	3,031	73	5,183	503	1,315	6,550
美容液	62,134	15,463	19,341	5,548	722	4,277	2,988	81	5,592	571	1,319	6,232
マッサージクリーム	29,573	9,229	6,239	2,907	503	2,428	1,500	71	2,070	193	856	3,577
化粧下地	75,424	25,197	18,595	7,179	1,511	5,338	4,379	210	5,446	507	1,278	5,784
ファンデーション	85,949	27,409	20,890	9,451	1,796	6,305	5,310	301	5,877	646	1,401	6,563
パウダー	63,130	18,858	14,888	7,439	2,207	4,833	3,240	182	4,173	519	1,074	5,717

基本属性

6-1. 性別

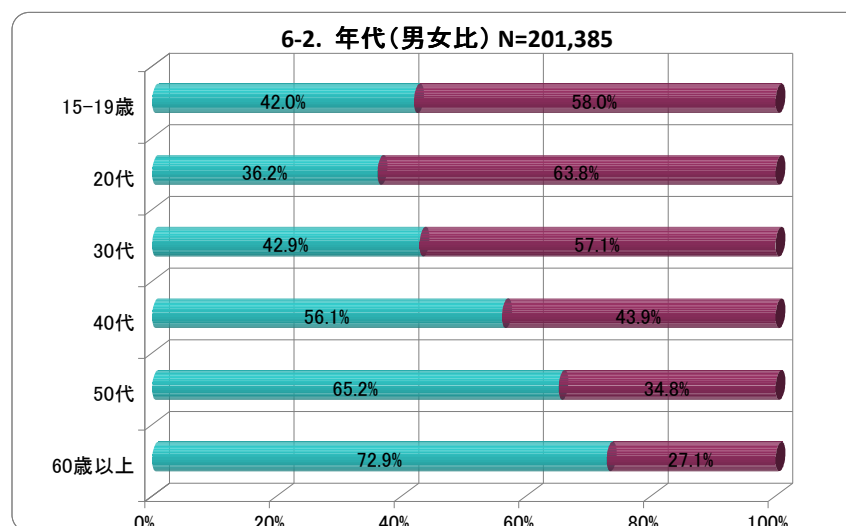
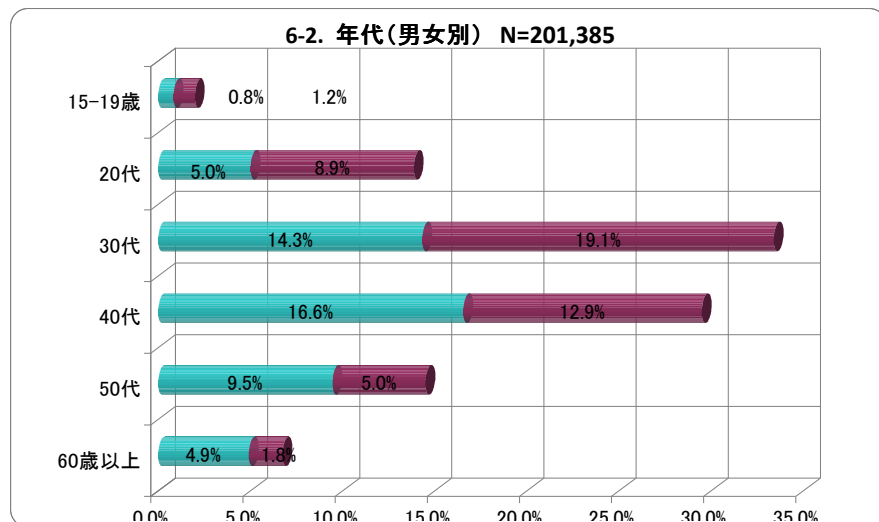
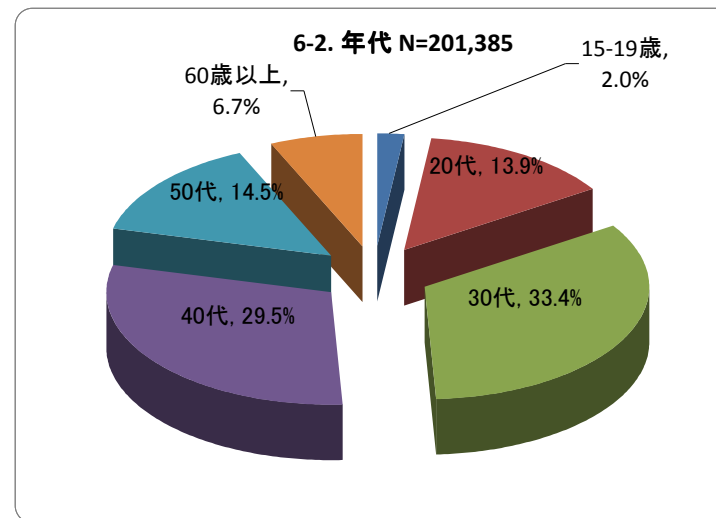
	合計		男性		女性	
	N	%	n	%	n	%
全体	201,385	100.0%	102,920	51.1%	98,465	48.9%

6-1. 性別 N=201,385



6-2. 年代

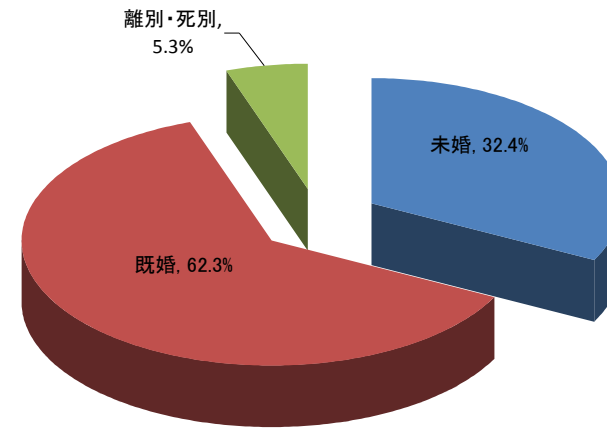
	合計		男性			女性		
	N	%	n	%	男女比	n	%	男女比
15-19歳	4,000	2.0%	1,680	0.8%	42.0%	2,320	1.2%	58.0%
20代	27,926	13.9%	10,098	5.0%	36.2%	17,828	8.9%	63.8%
30代	67,274	33.4%	28,860	14.3%	42.9%	38,414	19.1%	57.1%
40代	59,407	29.5%	33,345	16.6%	56.1%	26,062	12.9%	43.9%
50代	29,202	14.5%	19,038	9.5%	65.2%	10,164	5.0%	34.8%
60歳以上	13,576	6.7%	9,899	4.9%	72.9%	3,677	1.8%	27.1%
全体	201,385	100.0%	102,920	51.1%	51.1%	98,465	48.9%	48.9%



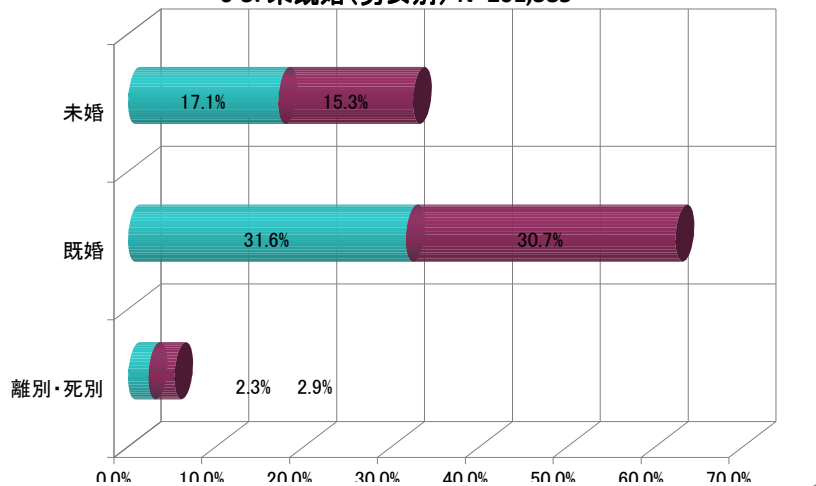
6-3. 未既婚

	合計		男性			女性		
	N	%	n	%	男女比	n	%	男女比
未婚	65,301	32.4%	34,491	17.1%	52.8%	30,810	15.3%	47.2%
既婚	125,466	62.3%	63,717	31.6%	50.8%	61,749	30.7%	49.2%
離別・死別	10,618	5.3%	4,712	2.3%	44.4%	5,906	2.9%	55.6%
全体	201,385	100.0%	102,920	51.1%	51.1%	98,465	48.9%	48.9%

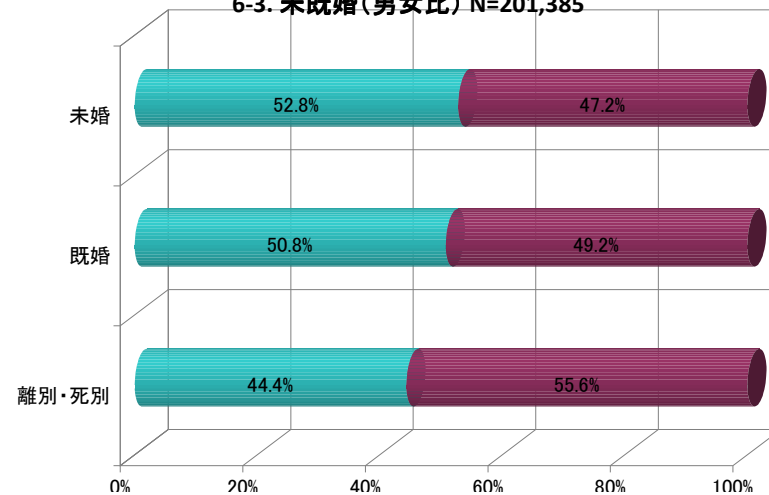
6-3. 未既婚 N=201,385



6-3. 未既婚(男女別) N=201,385

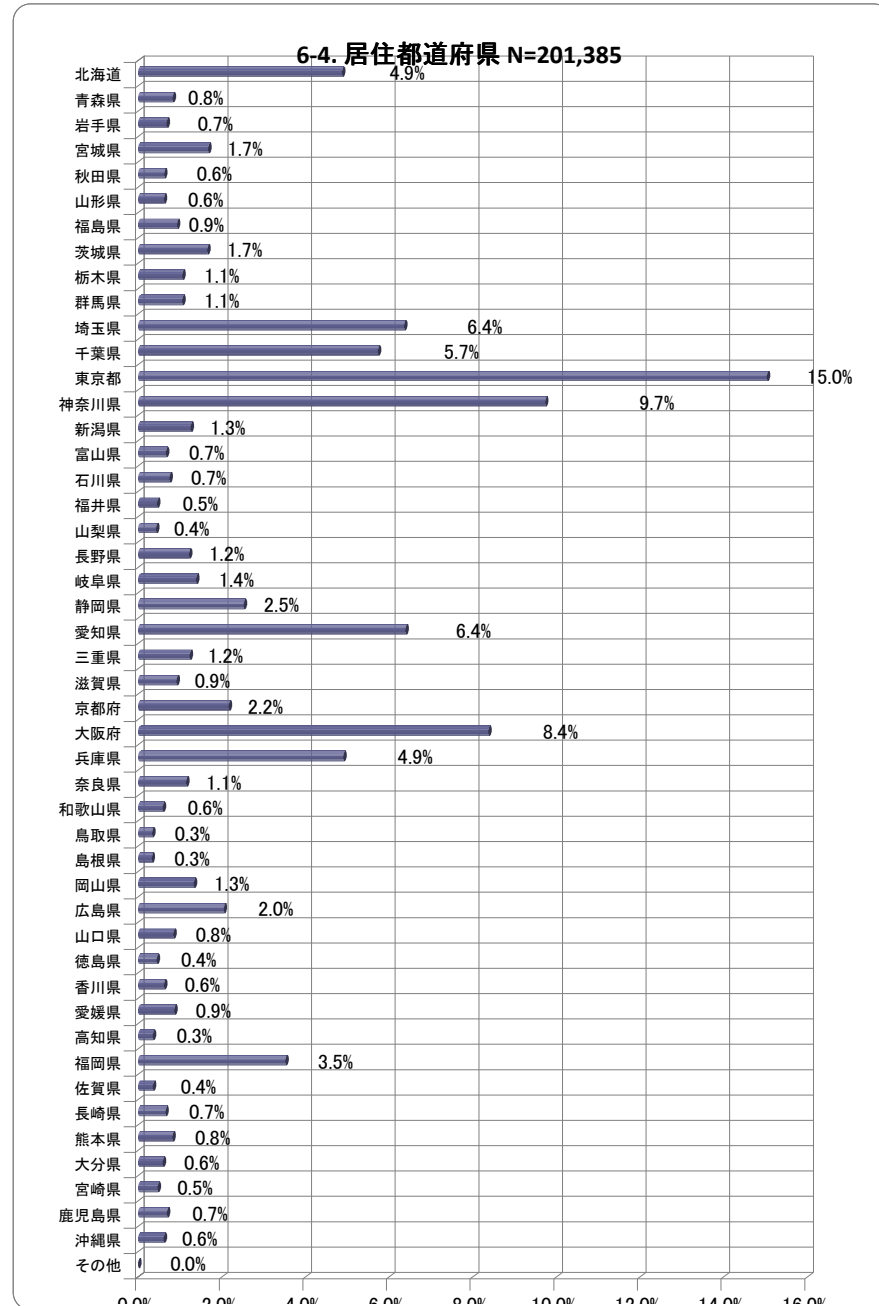


6-3. 未既婚(男女比) N=201,385



6-4. 居住都道府県

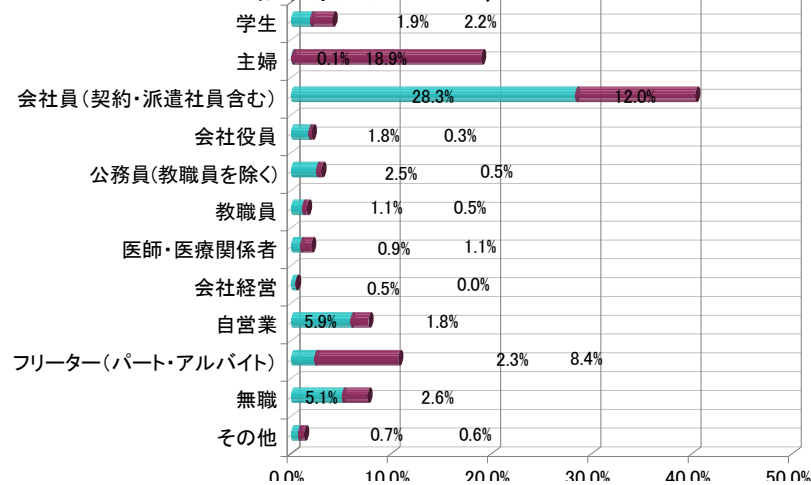
	合計		男性		女性	
	N	%	n	%	n	%
北海道	9,808	4.9%	4,573	2.3%	5,235	2.6%
青森県	1,658	0.8%	837	0.4%	821	0.4%
岩手県	1,370	0.7%	722	0.4%	648	0.3%
宮城県	3,371	1.7%	1,661	0.8%	1,710	0.8%
秋田県	1,250	0.6%	652	0.3%	598	0.3%
山形県	1,234	0.6%	703	0.3%	531	0.3%
福島県	1,868	0.9%	1,000	0.5%	868	0.4%
茨城県	3,324	1.7%	1,796	0.9%	1,528	0.8%
栃木県	2,123	1.1%	1,166	0.6%	957	0.5%
群馬県	2,118	1.1%	1,213	0.6%	905	0.4%
埼玉県	12,800	6.4%	6,710	3.3%	6,090	3.0%
千葉県	11,540	5.7%	6,025	3.0%	5,515	2.7%
東京都	30,272	15.0%	15,439	7.7%	14,833	7.4%
神奈川県	19,595	9.7%	10,148	5.0%	9,447	4.7%
新潟県	2,525	1.3%	1,408	0.7%	1,117	0.6%
富山県	1,330	0.7%	736	0.4%	594	0.3%
石川県	1,508	0.7%	786	0.4%	722	0.4%
福井県	907	0.5%	494	0.2%	413	0.2%
山梨県	864	0.4%	472	0.2%	392	0.2%
長野県	2,439	1.2%	1,380	0.7%	1,059	0.5%
岐阜県	2,786	1.4%	1,491	0.7%	1,295	0.6%
静岡県	5,080	2.5%	2,742	1.4%	2,338	1.2%
愛知県	12,873	6.4%	6,592	3.3%	6,281	3.1%
三重県	2,477	1.2%	1,315	0.7%	1,162	0.6%
滋賀県	1,847	0.9%	990	0.5%	857	0.4%
京都府	4,363	2.2%	2,307	1.1%	2,056	1.0%
大阪府	16,857	8.4%	8,225	4.1%	8,632	4.3%
兵庫県	9,872	4.9%	4,827	2.4%	5,045	2.5%
奈良県	2,309	1.1%	1,192	0.6%	1,117	0.6%
和歌山県	1,181	0.6%	616	0.3%	565	0.3%
鳥取県	668	0.3%	358	0.2%	310	0.2%
島根県	650	0.3%	346	0.2%	304	0.2%
岡山県	2,671	1.3%	1,302	0.6%	1,369	0.7%
広島県	4,118	2.0%	2,070	1.0%	2,048	1.0%
山口県	1,689	0.8%	812	0.4%	877	0.4%
徳島県	890	0.4%	461	0.2%	429	0.2%
香川県	1,239	0.6%	621	0.3%	618	0.3%
愛媛県	1,735	0.9%	881	0.4%	854	0.4%
高知県	702	0.3%	329	0.2%	373	0.2%
福岡県	7,084	3.5%	3,380	1.7%	3,704	1.8%
佐賀県	710	0.4%	367	0.2%	343	0.2%
長崎県	1,311	0.7%	615	0.3%	696	0.3%
熊本県	1,650	0.8%	832	0.4%	818	0.4%
大分県	1,176	0.6%	561	0.3%	615	0.3%
宮崎県	934	0.5%	491	0.2%	443	0.2%
鹿児島県	1,384	0.7%	700	0.3%	684	0.3%
沖縄県	1,225	0.6%	576	0.3%	649	0.3%
その他	0	0.0%	0	0.0%	0	0.0%
全体	201,385	100.0%	102,920	51.1%	98,465	48.9%



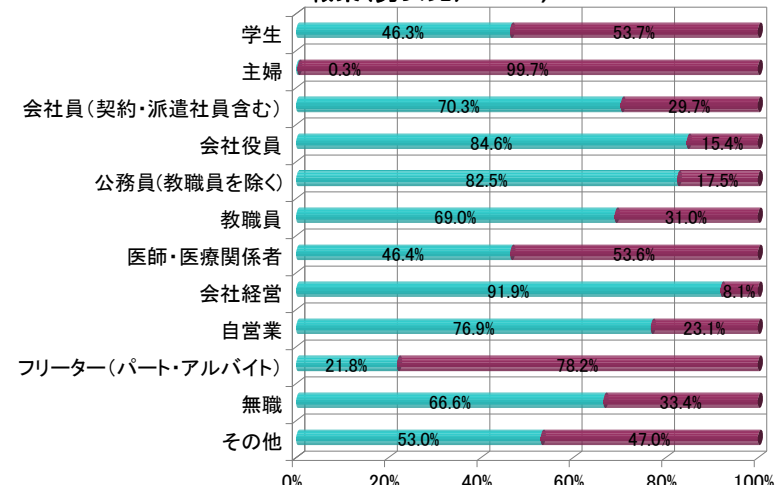
6-5. 職業

	合計		男性			女性		
	N	%	n	%	男女比	n	%	男女比
学生	8,316	4.1%	3,852	1.9%	46.3%	4,464	2.2%	53.7%
主婦	38,195	19.0%	101	0.1%	0.3%	38,094	18.9%	99.7%
会社員(契約・派遣社員含む)	81,213	40.3%	57,079	28.3%	70.3%	24,134	12.0%	29.7%
会社役員	4,176	2.1%	3,532	1.8%	84.6%	644	0.3%	15.4%
公務員(教職員を除く)	6,119	3.0%	5,047	2.5%	82.5%	1,072	0.5%	17.5%
教職員	3,227	1.6%	2,226	1.1%	69.0%	1,001	0.5%	31.0%
医師・医療関係者	4,048	2.0%	1,878	0.9%	46.4%	2,170	1.1%	53.6%
会社経営	988	0.5%	908	0.5%	91.9%	80	0.0%	8.1%
自営業	15,569	7.7%	11,966	5.9%	76.9%	3,603	1.8%	23.1%
フリーター(パート・アルバイト)	21,542	10.7%	4,705	2.3%	21.8%	16,837	8.4%	78.2%
無職	15,383	7.6%	10,244	5.1%	66.6%	5,139	2.6%	33.4%
その他	2,609	1.3%	1,382	0.7%	53.0%	1,227	0.6%	47.0%
全体	201,385	100.0%	102,920	51.1%	51.1%	98,465	48.9%	48.9%

6-5. 職業(男女別) N=201,385



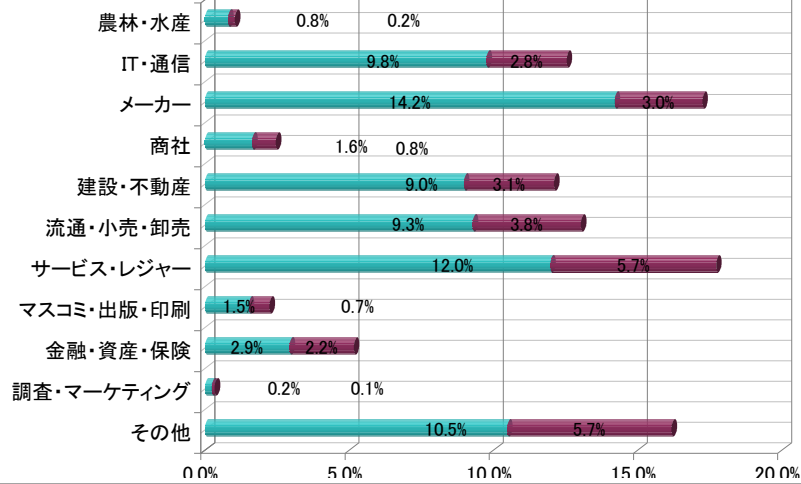
6-5. 職業(男女比) N=201,385



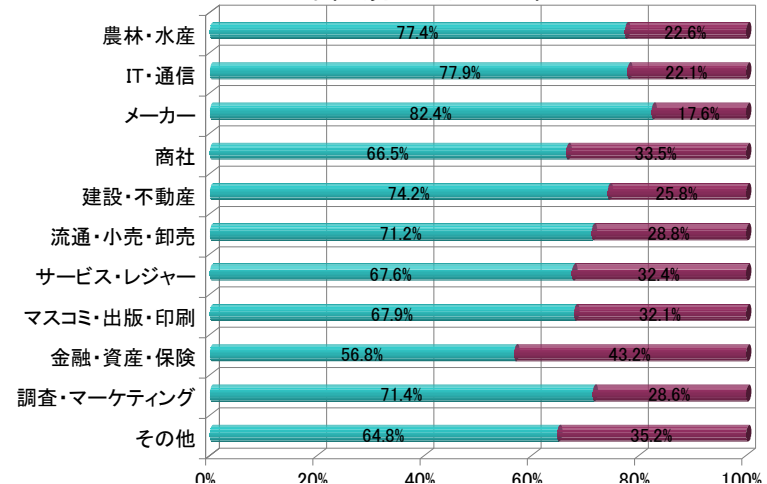
6-6. 業種

	合計		男性			女性		
	N	%	n	%	男女比	n	%	男女比
農林・水産	1,059	1.0%	820	0.8%	77.4%	239	0.2%	22.6%
IT・通信	12,836	12.5%	9,993	9.8%	77.9%	2,843	2.8%	22.1%
メーカー	17,656	17.2%	14,544	14.2%	82.4%	3,112	3.0%	17.6%
商社	2,515	2.5%	1,672	1.6%	66.5%	843	0.8%	33.5%
建設・不動産	12,387	12.1%	9,191	9.0%	74.2%	3,196	3.1%	25.8%
流通・小売・卸売	13,341	13.0%	9,500	9.3%	71.2%	3,841	3.8%	28.8%
サービス・レジャー	18,143	17.7%	12,256	12.0%	67.6%	5,887	5.7%	32.4%
マスコミ・出版・印刷	2,286	2.2%	1,553	1.5%	67.9%	733	0.7%	32.1%
金融・資産・保険	5,281	5.2%	2,998	2.9%	56.8%	2,283	2.2%	43.2%
調査・マーケティング	339	0.3%	242	0.2%	71.4%	97	0.1%	28.6%
その他	16,558	16.2%	10,725	10.5%	64.8%	5,833	5.7%	35.2%
全体	102,401	100.0%	73,494	71.8%	71.8%	28,907	28.2%	28.2%

6-6. 業種(男女別) N=102,401

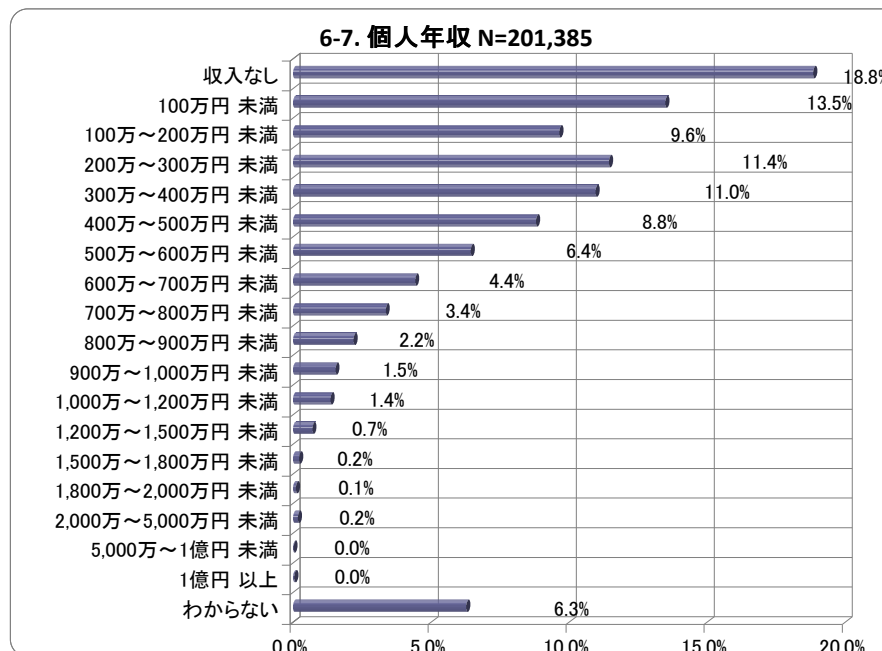


6-6. 業種(男女比) N=102,401



6-7. 個人年収

	合計	
	N	%
収入なし	37,942	18.8%
100万円 未満	27,162	13.5%
100万～200万円 未満	19,421	9.6%
200万～300万円 未満	23,050	11.4%
300万～400万円 未満	22,068	11.0%
400万～500万円 未満	17,725	8.8%
500万～600万円 未満	12,958	6.4%
600万～700万円 未満	8,906	4.4%
700万～800万円 未満	6,757	3.4%
800万～900万円 未満	4,415	2.2%
900万～1,000万円 未満	3,092	1.5%
1,000万～1,200万円 未満	2,733	1.4%
1,200万～1,500万円 未満	1,407	0.7%
1,500万～1,800万円 未満	441	0.2%
1,800万～2,000万円 未満	209	0.1%
2,000万～5,000万円 未満	349	0.2%
5,000万～1億円 未満	31	0.0%
1億円 以上	86	0.0%
わからない	12,633	6.3%
全体	201,385	100.0%



6-8. 世帯年収

	合計	
	N	%
収入なし	2,335	1.2%
100万円 未満	3,759	1.9%
100万～200万円 未満	7,675	3.8%
200万～300万円 未満	16,731	8.3%
300万～400万円 未満	23,219	11.5%
400万～500万円 未満	25,180	12.5%
500万～600万円 未満	21,971	10.9%
600万～700万円 未満	16,905	8.4%
700万～800万円 未満	14,278	7.1%
800万～900万円 未満	10,110	5.0%
900万～1,000万円 未満	9,303	4.6%
1,000万～1,200万円 未満	8,616	4.3%
1,200万～1,500万円 未満	5,619	2.8%
1,500万～1,800万円 未満	1,926	1.0%
1,800万～2,000万円 未満	852	0.4%
2,000万～5,000万円 未満	1,201	0.6%
5,000万～1億円 未満	93	0.0%
1億円 以上	125	0.1%
わからない	31,487	15.6%
全体	201,385	100.0%

